

循環器病エキスパートアドバイザー 受講の手引き

Ver.2025.11

<会員登録～コース登録>

既に「循環器病アドバイザーのアカウントをお持ちの方」はこちらをご覧ください

- ・循環器病エキスパートアドバイザーコースを購入する p.2

「個人会員の方」および「受講料を受講者でお支払いされる賛助会員の職員の方」はこちらをご覧ください

- ・アカウントを登録する p.6
- ・循環器病エキスパートアドバイザーコースを購入する p.9

「団体でまとめて受講料をお支払いされる賛助会員の職員の方」はこちらをご覧ください

- ・(初回時)ログインする p.12

<受講方法(共通)>

- ・テキストをダウンロードする p.15
- ・動画を視聴する p.17
- ・テストを受ける p.20
- ・認定証を確認する p.27
- ・認定薬剤師研修単位を申請する p.28
- ・認定ロゴを確認する p.31
- ・よくあるご質問 p.32
- ・お困りのときは p.53

<コース登録>

既に「循環器病アドバイザーのアカウントをお持ちの方」

1. 循環器病エキスパートアドバイザーコースを購入する

①以下のリンクをクリックし、ログインボタンを押す

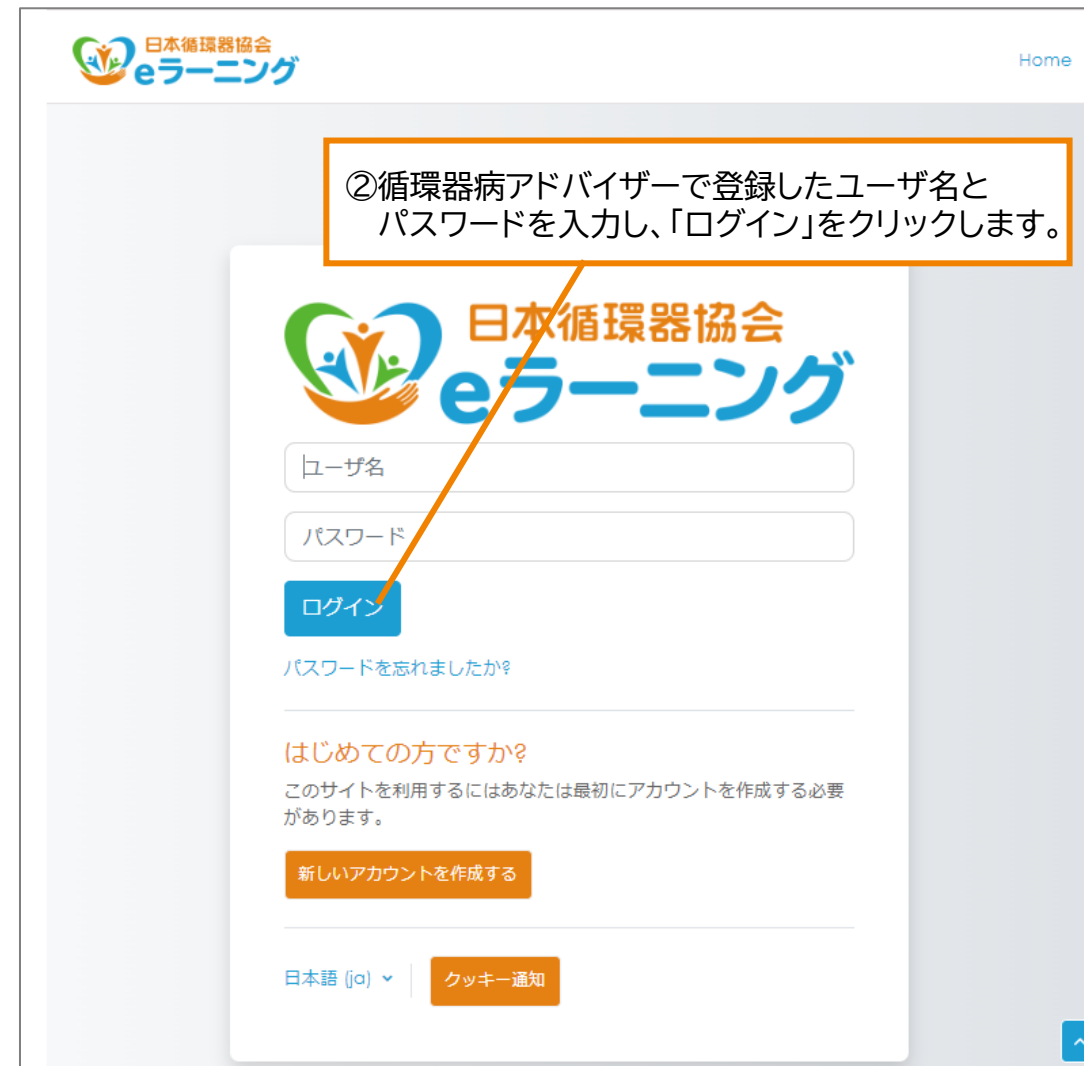
[https://j-circ-
assoc.or.jp/about_cvdexa/elearning_login_ex/](https://j-circ-
assoc.or.jp/about_cvdexa/elearning_login_ex/)



循環器病
エキスパートアドバイザー
専用ログインページ

ログインする

登録がまだの方はお申し込みのうえ、ログインしてください。
(申込方法: [個人会員さま向け](#)、[賛助会員のご担当者さま向け](#)、[賛助会員の職員さま向け](#))
※ユーザー名、パスワードは正しく入力してください。
※パスワードをお忘れの方は上記ログイン画面よりパスワードリセットを行ってください。
※7回連続でログインに失敗するとアカウントが一時的にロックされます。アカウントロックは一定時間経過すると自動解除されますので、再度お試しください。



日本循環器協会
eラーニング

Home

②循環器病アドバイザーで登録したユーザ名とパスワードを入力し、「ログイン」をクリックします。

ユーザ名

パスワード

ログイン

パスワードを忘れましたか?

はじめての方ですか?

このサイトを利用するにはあなたは最初にアカウントを作成する必要があります。

新しいアカウントを作成する

日本語 (ja) ▼

クッキー通知

<コース登録>

既に「循環器病アドバイザーのアカウントをお持ちの方」

1. 循環器病エキスパートアドバイザーコースを購入する

※購入はクレジットカードのみ対応しております。
クレジットカードをご準備の上、お申し込みください。



コースのお申込みはこちら



循環器病エキスパートアドバイザー 受講の手引き

コースのお申込みはこちら

③「コースのお申込みはこちら」をクリックします。

コースのお申込み

④購入するコースにチェックを入れてください。

下記一覧から購入するコースにチェックを入れてください

| | | |
|--------------------------|---|--|
| <input type="checkbox"/> | 循環器病エキスパートアドバイザー 2025 (CVD Expert advisor 2025) | 循環器病エキスパートアドバイザーを目指される方に学んでいただくコースです。 動画視聴（合計18コンテンツ ショート（約15分）7コンテンツ、ロング（約30分）11コン テンツ）、テスト 選択式（16コンテンツ ショート（5問）5コンテンツ、ロング（10問）11コン テンツ）のeラーニングを受講していただきます。 資格認定者は薬剤師認定制度認証機構（CPC）の認定薬剤師研修単位5単位を申請可能です。身 につけた知識を活用し、自身の仕事や生活を通して、社会に循環器病の疾患啓発・予防啓発を実践 していただきます。 価格：5,500円（税込み） |
|--------------------------|---|--|

>> 確認

⑤「確認」をクリックします。

<コース登録>

既に「循環器病アドバイザーのアカウントをお持ちの方」

1. 循環器病エキスパートアドバイザーコースを購入する

日本循環器協会 eラーニング

Home マイコース

お申込み内容確認

■支払い方法

クレジットカード

■希望コンテンツ

| | |
|--|----------------|
| 循環器病エキスパートアドバイザー2025 (CVD Expert advisor 2025) | 価格 5,500円 (税込) |
| | 合計 5,500円 (税込) |

お申込み内容の変更

>> お支払い手続きへ

⑥お申込み内容を確認し、「お支払い手続きへ」をクリックします。

カード情報入力

☐ 登録済みのカードを使う

セキュリティコード

☒ 新しいカードを使う

カード番号

カード有効期限

-- 月 / -- 年
例) 12月 2012年

セキュリティコード

カード名義

確認

⑦カード情報を入力し、「確認」をクリックします。

<コース登録>

既に「循環器病アドバイザーのアカウントをお持ちの方」

1. 循環器病エキスパートアドバイザーコースを購入する

カード情報入力

以下のカードを使用します。

カード番号 *****

カード有効期限 *****

セキュリティコード ***

カード名義 *****

再入力

購入する

⑧カード情報を確認し、「購入する」をクリックします。

ワンタイムパスワードを入力してください

.....

送信

OTP再送信

⑨ワンタイムパスワードを入力し、「送信」をクリックします。

日本循環器協会
eラーニング

Home マイコース

お申込み完了

お申し込みありがとうございます。
決済が完了いたしました。
ご購入コースの受講を開始いただけます。

日本循環器協会
eラーニング

特定商取引法に基づく表記 利用規約

⑩コース購入完了画面が表示されます。
マイコースより受講してください。

マイコース


コース概要

すべて ▾

検索

コース名で並べ替える ▾

カード ▾



循環器病エキスパートアドバイザー2025
(CVD Expert advisor 2025)
コンテンツ
0% 完了

<会員登録～コース登録>

※日本循環器協会の会員登録がまだの方は、[こちら](#)よりお申込の上、下記の手順にお進みください。

「個人会員の方」および「受講料を受講者でお支払いされる賛助会員の職員の方」

1. アカウントを登録する

新しいアカウント

ユーザ名 ①

パスワード ①

メールアドレス ①

メールアドレス (もう一度) ①

姓 ①

名 ①

私の新しいアカウントを作成する キャンセル

①ユーザ名、パスワード、メールアドレス
姓名を入力の上、「私の新しいアカウント
を作成する」をクリックします。



②登録したメールアドレス宛にメールを送信した旨のメッセージが表示
されますので、メールをご確認ください。
※迷惑メールとして分類されてしまうことがあります。
届かない場合は迷惑メールフォルダもご確認ください。

※ユーザ名にはすでに使用されているユーザ名は使用することができません。
※ユーザ名には半角英数小文字（文字および数字）、アンダースコア（_）、ハイフン（-）、ピリオド（.）またはアットマーク（@）のみ含むことができます。
※パスワードには 少なくとも 8 文字, 少なくとも 1 個の数字, 少なくとも 1 文字の
小文字, 少なくとも 1 文字の大文字, 少なくとも 1 文字の「*」「-」「#」の
ような特殊文字を入力する必要があります。

<会員登録～コース登録>

「個人会員の方」および「受講料を受講者でお支払いされる賛助会員の職員の方」

1. アカウントを登録する





③下記のメールが届く

(※迷惑メールとして分類されてしまうことがあります。届かない場合は迷惑メールフォルダもご確認ください。)

日本循環器協会e-ラーニング: アカウントの確定



ユーザ 管理 (JCA e-learning) <noreply@e-learning.j-circ-assoc.or.jp>
宛先 

 返信  全員に返信  転送  

2024/07/18 (木) 10:34

 このメッセージをテキスト形式に変換しました。

「日本循環器協会 e-ラーニング」であなたのメールアドレスによる新しいアカウントの作成が依頼されました。

あなたの新しいアカウントを確定するには以下のウェブアドレスにアクセスしてください:

<https://e-learning.j-circ-assoc.or.jp/login/confirm.php?data=7INFVpzFczerY10/1995tphorn>

ほとんどのメールプログラムではあなたがクリックできる青いリンクとして表示されています。クリックできない場合、あなたのウェブブラウザウィンドウ上部のアドレス欄にアドレスをコピー＆ペーストしてください。

分からないことがある場合、サイト管理者にご連絡ください。

ユーザ 管理

④メールに記載されているリンクをクリックします。

<会員登録～コース登録>

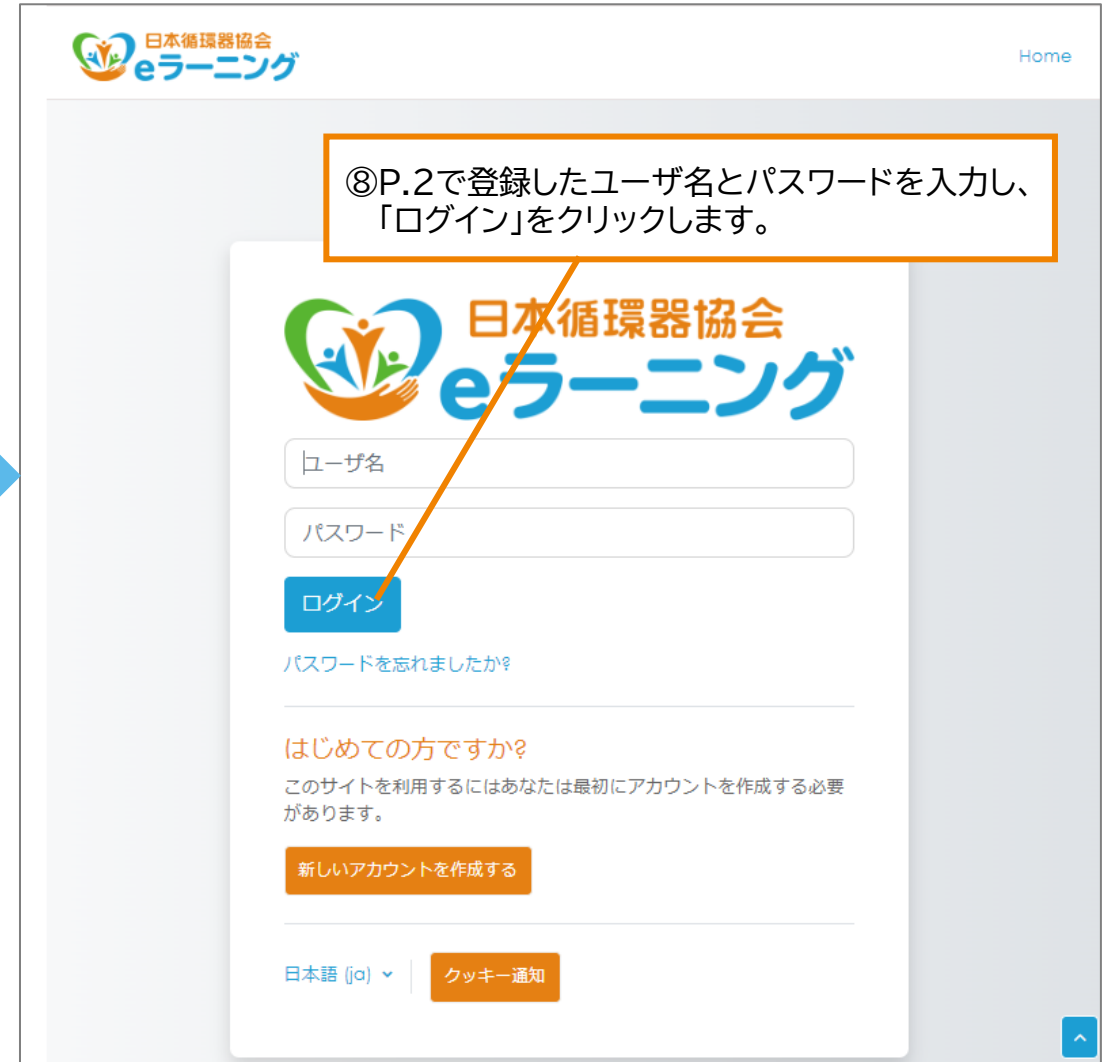
「個人会員の方」および「受講料を受講者でお支払いされる賛助会員の職員の方」

1. アカウントを登録する



The screenshot shows the homepage of the Japanese Recycling Association e-Learning platform. At the top, there is a blue header with the text "ログイン" (Login) on the right. Below the header, the logo "日本循環器協会 eラーニング" (Japanese Recycling Association e-Learning) is displayed on the left, and "Home" is on the right. The main content area features the text "日本循環器協会e-ラーニング" in large orange characters. Below this, a message states "ユーザ登録はすでに承認されています。" (User registration is already approved). At the bottom, there is an orange button labeled "コース" (Course).

⑤「ユーザ登録はすでに承認されています。」と表示されれば、アカウント登録は完了です。
「コース」をクリックし、続いてコースの購入に進みます。



The screenshot shows the login page of the Japanese Recycling Association e-Learning platform. At the top, there is a header with the logo "日本循環器協会 eラーニング" (Japanese Recycling Association e-Learning) on the left and "Home" on the right. The main content area features the logo "日本循環器協会 eラーニング" in large orange characters. Below the logo, there are two input fields: "ユーザ名" (Username) and "パスワード" (Password). Below these fields is a blue button labeled "ログイン" (Login). Below the login button, there is a link "パスワードを忘れましたか?" (Forgot your password?). Below this, there is a section titled "はじめての方ですか?" (Are you a first-time user?). Below this section, there is a button labeled "新しいアカウントを作成する" (Create a new account). At the bottom, there is a language selector "日本語 (ja)" and a button labeled "クッキー通知" (Cookie notification).

⑧P.2で登録したユーザ名とパスワードを入力し、「ログイン」をクリックします。

<会員登録～コース登録>

「個人会員の方」および「受講料を受講者でお支払いされる賛助会員の職員の方」

2. 循環器病エキスパートアドバイザーコースを購入する

※購入はクレジットカードのみ対応しております。
クレジットカードをご準備の上、お申し込みください。



コースのお申込みはこちら



「循環器病エキスパートアドバイザー 受講の手引き」

コースのお申込みはこちら

①「コースのお申込みはこちら」をクリックします。

コースのお申込み

②購入するコースにチェックを入れてください。

下記一覧から購入するコースにチェックを入れてください

| | | |
|--------------------------|--|--|
| <input type="checkbox"/> | 循環器病エキスパートアドバイザー 2025 (CVD Expert advisor 2025) | 循環器病エキスパートアドバイザーを目指される方に学んでいただくコースです。 動画視聴（合計18コンテンツ ショート（約15分）7コンテンツ、ロング（約30分）11コンテンツ）、テスト 選択式（16コンテンツ ショート（5問）5コンテンツ、ロング（10問）11コンテンツ）のeラーニングを受講していただきます。 資格認定者は薬剤師認定制度認証機構（CPC）の認定薬剤師研修単位5単位を申請可能です。身につけた知識を活用し、自身の仕事や生活を通して、社会に循環器病の疾患啓発・予防啓発を実践していただきます。 価格：5,500円（税込み） |
|--------------------------|--|--|

>> 確認

③「確認」をクリックします。

<会員登録～コース登録>

「個人会員の方」および「受講料を受講者でお支払いされる賛助会員の職員の方」

2. 循環器病エキスパートアドバイザーコースを購入する

日本循環器協会 eラーニング

Home マイコース

お申込み内容確認

■支払い方法

クレジットカード

■希望コンテンツ

| | |
|--|----------------|
| 循環器病エキスパートアドバイザー2025 (CVD Expert advisor 2025) | 価格 5,500円 (税込) |
| | 合計 5,500円 (税込) |

お申込み内容の変更

>> お支払い手続きへ

④お申込み内容を確認し、「お支払い手続きへ」をクリックします。

カード情報入力

☐ 登録済みのカードを使う

セキュリティコード

☒ 新しいカードを使う

カード番号

カード有効期限

-- 月 / -- 年

例) 12月 2012年

セキュリティコード

カード名義

確認

⑤カード情報を入力し、「確認」をクリックします。

<会員登録～コース登録>

「個人会員の方」および「受講料を受講者でお支払いされる賛助会員の職員の方」

2. 循環器病エキスパートアドバイザーコースを購入する

カード情報入力

以下のカードを使用します。

カード番号 *****

カード有効期限 *****

セキュリティコード ***

カード名義 *****

再入力

購入する

⑥カード情報を確認し、「購入する」をクリックします。

ワンタイムパスワードを入力してください

.....|

送信

OTP再送信

⑦ワンタイムパスワードを入力し、「送信」をクリックします。

⑧コース購入完了画面が表示されます。マイコースより受講してください。

マイコース

コース概要

すべて ▾

検索

コース名で並べ替える ▾

カード ▾

<会員登録～コース登録>


「団体でまとめて受講料をお支払いされる賛助会員の職員の方」

1. (初回時)ログインする

①下記のメールが届く

(※迷惑メールとして分類されてしまうことがあります。**届かない場合は迷惑メールフォルダもご確認ください。**)

日本循環器協会e-ラーニング: 新しいユーザアカウント

 ユーザ 管理 (JCA e-learning) <noreply@e-learning.j-circ-assoc.or.jp>
宛先 *****

***** さん

あなたの新しいアカウントが「日本循環器協会 e-ラーニング」に作成されて新しい一時パスワードが発行されました。

あなたの現在のログイン情報は以下のとおりです:
ユーザ名: *****
パスワード *****
(最初にログインしたときにパスワードを変更してください)

日本循環器協会 e-ラーニング で作業を始めるには <https://e-learning.j-circ-assoc.or.jp/login/?lang=ja> にログインしてください。

クリックできない場合、ウェブブラウザのアドレス欄にアドレスをコピー&ペーストしてください。

「日本循環器協会 e-ラーニング」の管理者よりご挨拶でした。

ユーザ 管理
[サイトサポートに連絡する](#)

①メールに記載されているリンクをクリックします。

<会員登録～コース登録>

「団体でまとめて受講料をお支払いされる賛助会員の職員の方」

1. (初回時)ログインする




日本循環器協会 eラーニング

パスワードを忘れましたか?

②メールに記載されているユーザ名とパスワードを入力し、「ログイン」をクリックしてください。

日本循環器協会eラーニング: 新しいユーザアカウント

 ユーザ 管理 (JCA e-learning) <noreply@e-learning.j-circ-assoc.or.jp>
宛先 ****

**** さん

あなたの新しいアカウントが「日本循環器協会 eラーニング」に作成されて新しい一時パスワードが発行されました。

あなたの現在のログイン情報は以下のとおりです:

ユーザ名: ****

パスワード: ****

(最初にログインしたときにパスワードを変更してください)

日本循環器協会 eラーニング で作業を始めるには <https://e-learning.j-circ-assoc.or.jp/login/?lang=ja> にログインしてください。

クリックできない場合、ウェブブラウザのアドレス欄にアドレスをコピー&ペーストしてください。

「日本循環器協会 eラーニング」の管理者よりご挨拶でした。

ユーザ 管理
[サイトサポートに連絡する](#)

<会員登録～コース登録>

「団体でまとめて受講料をお支払いされる賛助会員の職員の方」

1. (初回時)ログインする

※パスワードには 少なくとも 8 文字、少なくとも 1 個の数字、少なくとも 1 文字の小文字、少なくとも 1 文字の大文字、少なくとも 1 文字の「*」「-」「#」のような特殊文字を入力する必要があります。

<受講方法（共通）>

1. テキストをダウンロードする

日本循環器学会
eラーニング

Home マイコース

<循環器病アドバイザー>

- 2025年度第1期の受講期間は終了いたしました。
- 2025年度第2期の受講期間については、後日、日本循環器学会ホームページにてお知らせいたします。
<https://jcs.sciencetop.jp/e-learning/>

<循環器病エキスパートアドバイザー>

- 2025年度の循環器病エキスパートアドバイザーの受講期間は2025年10月15日～2026年1月24日までとなります。
- 1月27日以降は、動画はご視聴いただけますが、テストの受験はできなくなります。お早めすべての動画視聴とテスト合格をされ、循環器病エキスパートアドバイザーの認定を取得されますようお願いいたします。
- 薬剤師認定制度認定機構（CPC）の認定単位（5単位）は毎月末締切、翌月20日頃に「ためとこ」アプリより単位付与されます。

eラーニングに関するお問い合わせはこちら

循環器病アドバイザー 受講の手引き

マイコース

循環器病エキスパートアドバイザー2025 (CVD Expert advisor 2025)

循環器病エキスパートアドバイザーを目指される方に学んでいただくコースです。
動画視聴（合計18コンテンツ ショート（約15分）7コンテンツ、ロング（約30分）11コンテンツ）、テスト 選択式（16コンテンツ ショート（5問）5コンテンツ、ロング（10問）11コンテンツ）のeラーニングを受講していただき...

CVD EXadvisor

コースのお申込みはこちら

①初回ログイン後、Top画面の「循環器病エキスパートアドバイザー」をクリックします。

<受講方法（共通）>

1. テキストをダウンロードする

循環器病エキスパートアドバイザー2025 (CVD Expert advisor 2025)

コース 参加者 採点

▼ Introduction 受講される前に（必ずお読みください） [すべてを折りたたむ](#)

📄 コースを始める前に

📢 アナウンスメント

➤ 循環器病エキスパートアドバイザー認定証（認定後に必ずダウンロードしてください）

▼ はじめに

📄 はじめに：今、循環器病エキスパートアドバイザーに求められるもの！ [未受講: 閲覧する](#)

【講師】 斎藤能彦（奈良県立病院機構奈良県西和医療センター）
視聴時間：15分56秒

📄 【テキストダウンロード】はじめに：今、循環器病エキスパートアドバイザーに求められるもの！ 3.1 MB PDFドキュメント

📄 はじめに：今、循環器病エキスパートアドバイザーに求められるもの！

左上のタブをクリックすると、全コース一覧を表示できます。

循環器病エキスパートアドバイザー2025 (CVD Expert advisor 2025)

コース 参加者 採点

▼ Introduction 受講される前に（必ずお読みください） [すべてを折りたたむ](#)

Introduction 受講され...
コースを始める前に
アナウンスメント
循環器病エキスパート...
循環器病エキスパート...
認定薬剤師研修単位を...
はじめに

動画(18コンテンツ)、テスト(16コンテンツ)一覧が表示されます。

- 📄 : 動画コンテンツ
- 📄 : テキストダウンロード
- 📄 : テストコンテンツ

動画の視聴方法はP.13「動画を視聴する」の項目をご確認ください。
テストの受け方はP.16「テストを受ける」の項目をご確認ください。

②受講したいコンテンツの「テキストダウンロード」をクリックすると、テキストをダウンロードすることができます。
動画視聴前に事前にダウンロードしておくことで、テキストを確認しながら動画視聴をすることができます。
※コース画面 オレンジ色の各講義タイトルの左側にあるプルダウンボタンが ➤ の向きだと、表示されません。
その場合は ➤ をクリックして、▼ の向きにしてください。

<受講方法（共通）>

2. 動画を視聴する

 循環器病エキスパートアドバイザー2025 (CVD Expert advisor 2025)

コース 参加者 採点

▼ Introduction 受講される前に（必ずお読みください） すべてを折りたたむ

 コースを始める前に

 アナウンスメント

▶ 循環器病エキスパートアドバイザー認定証（認定後に必ずダウンロードしてください）

▼ はじめに


 はじめに：今、循環器病エキスパートアドバイザーに求められるもの！ 未受講: 閲覧する


【講師】 斎藤能彦（奈良県立病院機構奈良県西和医療センター）
視聴時間：15分56秒


 【テキストダウンロード】 はじめに：今、循環器病エキスパートアドバイザーに求められるもの！ 3.1 MB PDFドキュメント

 はじめに：今、循環器病エキスパートアドバイザーに求められるもの！

動画(18コンテンツ)、テスト(16コンテンツ)が表示されます。

 :動画コンテンツ

 :テキストダウンロード

 :テストコンテンツ

テストの受け方はP.16「テストを受ける」の項目をご確認ください。

①視聴したい動画をクリックします。
※コース画面 オレンジ色の各講義タイトルの左側にあるプルダウンボタンが ▶ の向きだと、表示されません。
その場合は ▶ をクリックして、▼ の向きにしてください。

参考:動画視聴完了前は 未受講: 閲覧する マークが表示されています。
動画視聴完了後は 完了: 閲覧する マークに切り替わります。動画コンテンツが 完了: 閲覧する に切り替わり次第、同分野のテストを受けられるようになります。

<受講方法（共通）>

2. 動画を視聴する

※動画はすべて何回でも視聴可能です

CVD EX advisor 2025 はじめに：今、循環器病エキスパートアドバイザーに求められるもの！

はじめに：今、循環器病エキスパートアドバイザーに求められるもの！

未受講：閲覧する

【講師】 斎藤能彦（奈良県立病院機構奈良県西和医療センター）
視聴時間：15分56秒

② ▶ マークをクリックします。

再生速度 x 1

循環器病エキスパートアドバイザー learning

はじめに：今、循環器病エキスパートアドバイザーに求められるもの！

奈良県立病院機構
奈良県西和医療センター
斎藤能彦

日本循環器協会
JAPANESE CIRCULATION ASSOCIATION

再生速度調節ボタン
1倍速、1.25倍速、1.5倍速、2倍速の中から好みの速度を選べます。

③ 動画の再生が始まります。

再生速度 x 1

国民の死因の経年変化と各死因の割合

死亡率の経年変化

死因の割合（2022年）

| 死因 | 割合 |
|----------|-----|
| 悪性新生物 | 25% |
| 心疾患 | 15% |
| 老衰 | 11% |
| 脳血管疾患 | 7% |
| 肺炎 | 5% |
| 誤嚥性肺炎 | 3% |
| 不慮の事故 | 3% |
| 腎不全 | 2% |
| アルツハイマー病 | 1% |
| その他 | 28% |

全ての死亡数：157万人
循環器病による死亡者の割合
循環器病・心疾患・脳血管疾患

一時停止ボタン

全画面ボタン

10秒巻き戻しボタン

音量調節ボタン

ピクチャインピクチャボタン
(PC画面の端に小さく表示されます)

シークバー(再生位置を自由に移動させる機能)
初回再生時は表示されません。一度最後まで動画視聴を完了すると、2回目以降はシークバーが表示されるので、見たい場所をすぐに見ることが可能になります。
<2回目以降再生時>

<受講方法（共通）>

2. 動画を視聴する

※動画はすべて何回でも視聴可能です

④動画の視聴が終わったら、テストの受験が可能になります。
続けて受講する場合は「CVD Ex advisor」をクリックします。

CVD EX advisor 2025 はじめに：今、循環器病エキスパートアドバイザーに求められるもの！

はじめに：今、循環器病エキスパートアドバイザーに求められるもの！

完了: 閲覧する

【講師】 斎藤能彦（奈良県立病院機構奈良県西和医療センター）
視聴時間：15分56秒

再生速度 x1

循環器病エキスパートアドバイザー learning

はじめに：今、循環器病エキスパートアドバイザーに求められるもの！

奈良県立病院機構
奈良県西和医療センター
斎藤能彦

日本循環器協会
JAPANESE CIRCULATION ASSOCIATION



動画(18コンテンツ)、テスト(16コンテンツ)一覧が表示されます。
各分野の動画視聴が完了すると、同分野のテストを受けられるようになります。テストの受け方はP.16「テストを受ける」の項目をご確認ください。

循環器病エキスパートアドバイザー2025 (CVD Expert advisor 2025)

コース 参加者 採点

Introduction 受講される前に（必ずお読みください） [すべてを折りたたむ](#)

コースを始める前に

アナウンスメント

循環器病エキスパートアドバイザー認定証（認定後に必ずダウンロードしてください）

はじめに

はじめに：今、循環器病エキスパートアドバイザーに求められるもの！ [完了: 閲覧する](#)

【講師】 斎藤能彦（奈良県立病院機構奈良県西和医療センター）
視聴時間：15分56秒

【テキストダウンロード】 はじめに：今、循環器病エキスパートアドバイザーに求められるもの！ 3.1 MB PDFドキュメント

はじめに：今、循環器病エキスパートアドバイザーに求められるもの！

<受講方法（共通）>

3. テストを受ける

循環器病エキスパートアドバイザー2025 (CVD Expert advisor 2025)

コース 参加者 採点

▼ Introduction 受講される前に (必ずお読みください) すべてを折りたたむ

📄 コースを始める前に

📢 アナウンスメント

➤ 循環器病エキスパートアドバイザー認定証 (認定後に必ずダウンロードしてください)

▼ はじめに

📄 はじめに：今、循環器病エキスパートアドバイザーに求められるもの！ 完了: 閲覧する

【講師】 斎藤能彦 (奈良県立病院機構奈良県西和医療センター)
視聴時間：15分56秒

📄 【テキストダウンロード】 はじめに：今、循環器病エキスパートアドバイザーに求められるもの！ PDFドキュメント

📝 はじめに：今、循環器病エキスパートアドバイザーに求められるもの！

動画(18コンテンツ)、テスト(16コンテンツ)一覧が表示されます。

📄 :動画コンテンツ

📄 :テキストダウンロード

📝 :テストコンテンツ

動画の視聴方法はP.13「動画を視聴する」の項目をご確認ください。

①受けたいテストをクリックします。

※同分野の動画視聴が 完了: 閲覧する とならないと、
テストを受けることはできません。

※コース画面 オレンジ色の各講義タイトルの左側にあるプルダウンボタン
が ➤ の向きだと、表示されません。
その場合は ➤ をクリックして、▼ の向きにしてください。

<受講方法（共通）>

3. テストを受ける

CVD EX advisor 2025 はじめに：今、循環器病エキスパートアドバイザーに求められるもの！

☒ はじめに：今、循環器病エキスパートアドバイザーに求められるもの！

未受講: 受験する 未受講: 合格点を取得する

小テストを受験する

制限時間: 5 分
評価方法: 最高評点
合格点: 4 / 5

②「小テストを受験する」をクリックします。
ショートコンテンツのテストの制限時間は5分、合格点は4/5点です。
ロングコンテンツのテストの制限時間は10分、合格点は8/10点です。



はじめに：今、循環器病エキスパートアドバイザーに求められるもの！

☒ はじめに：今、循環器病エキスパートアドバイザーに求められるもの！

受験を開始する

時間制限

あなたの受験には 5 分 の時間制限があります。あなたが受験を開始した時点からタイマーがカウントダウンを開始します。タイマーは途中で停止できません。あなたは制限時間内に受験を終了する必要があります。本当に今から開始してもよろしいですか？

小テ
制限時
評価方
合格点

受験を開始する キャンセル

③最終確認が表示されるので、「受験を開始する」をクリックします。

<受講方法（共通）>

3. テストを受ける

□に✓を入れることで解答ができます。解答が分からない時や後で解きたいときは、✓を入れずに「次のページ」をクリックすることで、最後にまとめて解答することもできます。

解答が分からない時や後で解きたい時は「問題にフラグを付ける」を押すと、フラグを付けることができます。（フラグを付けなくても、後から解答はできます。）

問題 1
未解答
最大評点 1
フラグを外す

CVD EX advisor 2025 はじめに：今、循環器病エキスパート

☒ はじめに：今、循環器病エキスパート

戻る

問題 1
未解答
最大評点 1
問題にフラグを付ける

循環器病エキスパートアドバイザー資格に関して正しいものを3つ選べ

☐ a. 3年毎に更新のために継続するためには再度受講する必要がある
☐ b. 日本循環器協会認定の資格である
☐ c. 薬剤師の資格が無いと受講できない
☐ d. 個人会員は年会費を納める必要がある
☐ e. 国家資格である

残り時間 0:03:20

次のページ

マークをクリックすると、ナビゲーションが表示されます。番号をクリックすると、その番号の問題に移動することができます。

小テストナビゲーション

| | | | | | |
|---|---|---|----|---|---|
| 1 | 2 | 3 | 4 | 5 | 6 |
| 7 | 8 | 9 | 10 | | |

テストを終了する ...

④問題に解答し、「次のページ」をクリックすると、次の問題に移行します。

<受講方法（共通）>

3. テストを受ける

はじめに：今、循環器病エキスパートアドバイザーに求められるもの！

戻る

はじめに：今、循環器病エキスパートアドバイザーに求められるもの！

受験概要

| 問題 | ステータス |
|----|--------|
| 1 | 解答保存済み |
| 2 | 解答保存済み |
| 3 | 解答保存済み |
| 4 | 解答保存済み |
| 5 | 解答保存済み |

⑤すべての問題に解答し終わると、解答状況一覧が表示されます。「すべての解答を送信して終了する」をクリックします。



「受験に戻る」を押すと、テスト画面に戻ることができます。

受験に戻る

すべての解答を送信して終了する

18:29 までに送信される必要があります。

制限時間内であれば、問題番号をクリックすると自分の解答を見直すことができます。また、P.18でフラグを付けた場合、右図のようにフラグマークが表示されます。

| 問題 | ステータス |
|----|--------|
| 1 | 未解答 |
| 2 | 解答保存済み |
| 3 | 解答保存済み |
| 4 | 解答保存済み |
| 5 | 解答保存済み |
| 6 | 解答保存済み |
| 7 | 解答保存済み |
| 8 | 解答保存済み |
| 9 | 解答保存済み |
| 10 | 解答保存済み |


受験に戻る



⑥最終確認が表示されるので、「すべての解答を送信して終了する」をクリックします。


<受講方法（共通）>

3. テストを受ける



ICVD EX advisor 2025

はじめに：今、循環器病エキスパートアドバイザーに求められるもの！

 **はじめに：今、循環器病エキスパートアドバイザーに求められるもの！**

開始日時 2025年 09月 25日 (木曜日) 18:07

状態 終了

完了日時 2025年 09月 25日 (木曜日) 18:12

所要時間 5分

評点 5 / 5 (100%)

問題 1

正解

1 / 1

問題にフラグを付ける

循環器病エキスパートアドバイザー資格に関して正しいものを3つ選べ

☒ a. 3年毎に更新のために継続するためには再度受講する必要がある ✓

☒ b. 日本循環器協会認定の資格である ✓

☐ c. 薬剤師の資格が無いと受講できない

☒ d. 個人会員は年会費を納める必要がある ✓

☐ e. 国家資格である

スライド16を見て下さい

正解:

- ・日本循環器協会認定の資格である,
- ・3年毎に更新のために継続するためには再度受講する必要がある,
- ・個人会員は年会費を納める必要がある

問題 5

正解

1 / 1

問題にフラグを付ける

次の記載で間違っているものを1つ選べ

☒ a. 悪い生活習慣を改善しても、循環器病の予防はできない ✓

☐ b. 心不全ステージAには高血圧や慢性腎臓病が含まれる

☐ c. 循環器病は、遺伝要因に悪い生活習慣が加わって発症する

☐ d. 生活習慣病である、高血圧や糖尿病は循環器病のリスクである

☐ e. 症状を有する心不全に陥ると予後は不良となる

スライド11、12を見て下さい

正解:

- ・悪い生活習慣を改善しても、循環器病の予防はできない

レビューを終了する

⑦テスト結果と解説が表示されます。

合計点が評点の項目に表示されます。ショートコンテンツのテストは4/5(80%)以上、ロングコンテンツのテストは8/10(80%)以上で合格です。

自分の解答状況が表示されます。

<正解時のイメージ図>

循環器に含まれる臓器は次のどれですか？2つ選べ。

- ☐ a. 肺
- ☐ b. 下肢
- ☒ c. 血管 ✓
- ☐ d. 血液
- ☒ e. 心臓 ✓

正解時：自分が解答した選択肢に✓マークがつきます。

<不正解時のイメージ図>

日本の医療費に関する記載で正しいのはどれか？2つ選べ。

- ☐ a. 医療費の中で一番大きいのは悪性腫瘍である
- ☐ b. 2018年の医療費は約20兆円である
- ☒ c. 2018年の医療費の対GDP比は約1%である ✕
- ☒ d. 日本の医科診療医療費（医療費）は毎年増加している ✓
- ☐ e. 医科診療医療費の約20%は脳卒中を含む循環器病である

不正解時：自分が解答した選択肢に✕マークがつきます。
(複数選択肢を解答した際は、左図のように正解の選択肢には✓マーク、不正解の選択肢には✕マークがつきます。)

<解説のイメージ図>

スライド19を見てください。循環器病アドバイザーの役割は、循環器病の正しい知識の普及啓発です。循環器病の患者さんの看病や、循環器病の研究は当たりません。

正解:

- ・循環器病の正しい知識を習得する,
- ・循環器病の知識を周りの人に普及する,
- ・循環器病の啓発をする

解説と解答が表示されます。
復習にご活用ください。

⑧下にスクロールし、「レビューを終了する」をクリックします。

テストに合格した場合は、P.21【テスト合格後、別の分野の動画視聴やテストを受講する】に進んで下さい。

テストが不合格で、再受験をする場合はP.22【テスト不合格後、再度受験をする】に進んで下さい。

<受講方法（共通）>

3. テストを受ける

【テスト合格後、別の分野の動画視聴やテストを受講する】

⑨「CVD Ex advisor」をクリックします。

CVD EX advisor 2025

はじめに：今、循環器病エキスパートアドバイザーに求められるもの！

✓完了: 受験する

✓完了: 合格点を取得する

もう一度受験する

制限時間: 5 分

評定方法: 最高評点

合格点: 4 / 5

あなたの前回の受験概要

| 受験 | 状態 | 評点 / 5 | レビュー |
|----|--------------------------------------|--------|----------------------|
| 1 | 終了 送信日時 2025年 09月 25日 (木曜日) 18:12 | 5 | レビュー |

最高評点: 5 / 5

?



⑩動画・テスト一覧に戻るので、別の分野の動画視聴やテストを選択し、受講することが可能です。

循環器病エキスパートアドバイザー2025 (CVD Expert advisor 2025)

コース

参加者

採点

> Introduction 受講される前に（必ずお読みください）

[すべてを折りたたむ](#)

> 循環器病エキスパートアドバイザー認定証（認定後に必ずダウンロードしてください）

▼ はじめに



はじめに：今、循環器病エキスパートアドバイザーに求められるもの！

✓完了: 閲覧する

【講師】 斎藤能彦（奈良県立病院機構奈良県西和医療センター）
視聴時間：15分56秒



【テキストダウンロード】はじめに：今、循環器病エキスパートアドバイザーに求められるもの！ 3.1 MB PDFドキュメント



はじめに：今、循環器病エキスパートアドバイザーに求められるもの！

✓完了: 受験する

✓完了: 合格点を取得する

<受講方法（共通）>

3. テストを受ける

【テスト不合格後、再度受験をする】 ※テストはすべて何回でも受験可能です

CVD EX advisor 2025 1) 高血圧

1) 高血圧

✓ 完了: 受験する ✕ 失敗: 合格点を取得する

もう一度受験する

⑪「もう一度受験する」をクリックします。

制限時間: 10 分
評定方法: 最高評点
合格点: 8 / 10

あなたの前回の受験概要

| 受験 | 状態 | 評点 / 10 | レビュー |
|----|-------------------------------------|---------|------|
| 1 | 終了 送信日時 2023年 11月 13日(月曜日) 13:19 | 0 | レビュー |

最高評点: 0 / 10



✓ 完了: 受験する ✕ 失敗: 合格点を取得する

もう一度受験する

制限時間: 10 分
評定方法: 最高評点
合格点: 8 / 10

あなたの前回の受験概要

| 受験 | 状態 | 評点 / 10 | レビュー |
|----|-------------------------------------|---------|------|
| 1 | 終了 送信日時 2023年 11月 13日(月曜日) 13:19 | 0 | レビュー |

受験を開始する

キャンセル

受験を開始する

時間制限

あなたの受験には 10 分 の時間制限があります。あなたが受験を開始した時点からタイマーがカウントダウンを開始します。タイマーは途中で停止できません。あなたは制限時間内に受験を終了する必要があります。本当に今から開始してもよろしいですか？

⑫最終確認が表示されるので、「受験を開始する」をクリックします。

<受講方法（共通）>

4. 認定証を確認する

動画視聴が完了し、全てのテストに合格すると認定証が発行されます。ダウンロードしてご活用ください。

初回以降のログインはこちらからお入りください

循環器病エキスパートアドバイザー2025 (CVD Expert advisor 2025)

コース

参加者

採点

➤ Introduction 受講される前に（必ずお読みください）

すべてを折りたたむ

▼ 循環器病エキスパートアドバイザー認定証（認定後に必ずダウンロードしてください）

循環器病エキスパートアドバイザーに合格しますと、こちらに認定証、エキスパートアドバイザーロゴ、CPC申請フォームが表示されます。

循環器病エキスパートアドバイザー認定証

あなたは全ての試験に合格しましたので、循環器病エキスパートアドバイザーに認定されました。クリックしますと、認定証をダウンロードすることができます。

認定薬剤師研修単位を申請する

循環器病エキスパートアドバイザー資格認定者は、薬剤師認定制度認定機構（CPC）が認定研修機関として認定する薬学ゼミナール生涯学習センター（G13）の生涯研修認定単位5単位を申請できます。

毎月末締切、翌月20日頃に単位付与されます。

※コース受講を修了し、循環器病エキスパートアドバイザーに就任された方のみが対象です。

※ページ内の「申請する」ボタンよりお申込みください。

①「循環器病エキスパートアドバイザー認定証」をクリックします。
※コース画面 オレンジ色の各講義タイトルの左側にあるプルダウンボタンが ➤ の向きだと、表示されません。
その場合は ➤ をクリックして、▼ の向きにしてください。

CVD EX advisor 2025

循環器病エキスパートアドバイザー認定証

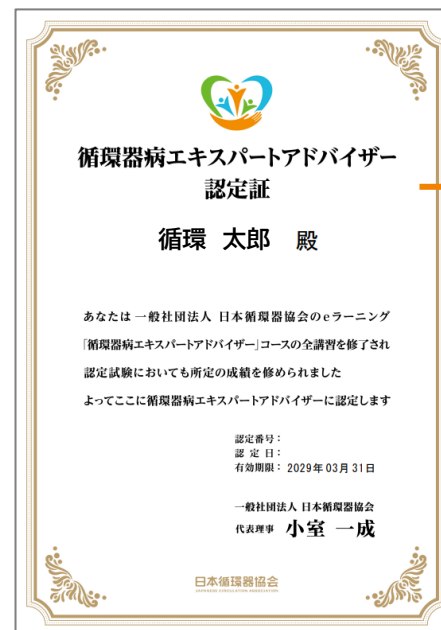


循環器病エキスパートアドバイザー認定証

あなたは全ての試験に合格しましたので、循環器病エキスパートアドバイザーに認定されました。クリックしますと、認定証をダウンロードすることができます。

認定証を表示する

②「認定証を表示する」をクリックします。



③認定証が発行されます。
同時に、登録されているメールアドレスにも通知メールが送信されますのでご確認ください。

※資格の認定期間は、資格認定後、4年を過ぎない3月31日までです。
認定期間の最終年度に資格更新用のコースを受講してください。

<受講方法（共通）>

5. 認定薬剤師研修単位を申請する

動画視聴が完了し、全てのテストに合格すると、薬剤師認定制度認証機構(CPC)が認定研修機関として認証する薬学ゼミナール生涯学習センター(G13)の生涯研修認定単位5単位を申請できます。

※単位は毎月末締切、翌月20日頃に付与されます。

※コース受講を修了し、循環器病エキスパートアドバイザーに就任された方が対象です。

循環器病エキスパートアドバイザー2025 (CVD Expert advisor 2025)

コース

参加者

採点

➤ Introduction 受講される前に (必ずお読みください)

[すべてを折りたたむ](#)

▼ 循環器病エキスパートアドバイザー認定証 (認定後に必ずダウンロードしてください)

循環器病エキスパートアドバイザーに合格しますと、こちらに認定証、エキスパートアドバイザーロゴ、CPC申請フォームが表示されます。

 循環器病エキスパートアドバイザー認定証

あなたは全ての試験に合格しましたので、循環器病エキスパートアドバイザーに認定されました。クリックしますと、認定証をダウンロードすることができます。

 認定薬剤師研修単位を申請する

循環器病エキスパートアドバイザー資格認定者は、薬剤師認定制度認証機構 (CPC) が認定研修機関として認証する薬学ゼミナール生涯学習センター (G13) の生涯研修認定単位5単位を申請できます。

毎月末締切、翌月20日頃に単位付与されます。

※コース受講を修了し、循環器病エキスパートアドバイザーに就任された方が対象です。

※ページ内の「申請する」ボタンよりお申込みください。

- ①「認定薬剤師研修単位を申請する」をクリックします。
※コース画面 オレンジ色の各講義タイトルの左側にあるプルダウンボタンが ➤ の向きだと、表示されません。
その場合は ➤ をクリックして、▼ の向きにしてください。

<受講方法（共通）>

5. 認定薬剤師研修単位を申請する

CVD EX advisor 2025

認定薬剤師研修単位を申請する

認定薬剤師研修単位を申請する

循環器病エキスパートアドバイザー資格認定者は、薬剤師認定制度認証機構（CPC）が認定研修機関として認証する薬学ゼミナール生涯学習センター（G13）の生涯研修認定単位5単位を申請できます。

毎月末締切、翌月20日頃に単位付与されます。

※コース受講を修了し、循環器病エキスパートアドバイザーに就任された方が対象です。
※ページ内の「申請する」ボタンよりお申込みください。

申請する

②「申請する」をクリックします。

CVD EX advisor 2025

認定薬剤師研修単位を申請する

フィードバックを完了する

認定薬剤師研修単位を申請する

循環器病エキスパートアドバイザー資格認定者は、薬剤師認定制度認証機構（CPC）が認定研修機関として認証する薬学ゼミナール生涯学習センター（G13）の生涯研修認定単位5単位を申請できます。

毎月末締切、翌月20日頃に単位付与されます。

※コース受講を修了し、循環器病エキスパートアドバイザーに就任された方が対象です。
※ページ内の「申請する」ボタンよりお申込みください。

薬剤師名簿登録番号①

012345

生年月日 年（西暦）、月、日を数字のみ続けて記入（例：20100331）①

19700123

申請する

キャンセル

③薬剤師名簿登録番号及び生年月日を入力し、
「申請する」をクリックします。

<受講方法（共通）>

5. 認定薬剤師研修単位を申請する

CVD EX advisor 2025 > 認定薬剤師研修単位を申請する フィードバックを完了する

 認定薬剤師研修単位を申請する

循環器病エキスパートアドバイザー資格認定者は、薬剤師認定制度認証機構（CPC）が認定研修機関として認証する薬学ゼミナール生涯学習センター（G13）の生涯研修認定単位5単位を申請できます。

毎月末締切、翌月20日頃に単位付与されます。

※コース受講を修了し、循環器病エキスパートアドバイザーに就任された方が対象です。
※ページ内の「申請する」ボタンよりお申込みください。

【単位発行について】

単位発行は、薬学ゼミナール生涯学習センターの同グループである学校法人医学アカデミーグループYTLが運営している「ためとこ」アプリより発行されます。
まずは「ためとこ」への新規ユーザー登録を宜しくお願い致します。

■新規会員登録ページ
<https://tametoko.jp/?page=signup>


「ためとこ」とは？
薬剤師の生涯学習を支援するための単位管理アプリです。
最短5分から学習できるコンテンツのほか、研修認定薬剤師の取得済み単位シールや、単位証明書の登録による、便利な単位管理システムも備えています。

「ためとこ」にログインできない、会員登録できない
「ためとこ」のFAQページによくある質問がまとめられていますので、参考になさってください。
<https://info.tametoko.jp/faq/>

 続ける

④「続ける」をクリックします。

CVD EX advisor 2025 認定薬剤師研修単位を申請する

 認定薬剤師研修単位を申請する

循環器病エキスパートアドバイザー資格認定者は、薬剤師認定制度認証機構（CPC）が認定研修機関として認証する薬学ゼミナール生涯学習センター（G13）の生涯研修認定単位5単位を申請できます。

毎月末締切、翌月20日頃に単位付与されます。

※コース受講を修了し、循環器病エキスパートアドバイザーに就任された方が対象です。
※ページ内の「申請する」ボタンよりお申込みください。

あなたはすでにこの活動を完了しています。 ×

⑤「あなたは既にこの活動を完了しています。」と表示されていれば、申請が完了しています。

※単位発行には別途「ためとこ」への新規会員登録が必要です。

【単位発行について】

単位発行は、薬学ゼミナール生涯学習センターの同グループである学校法人医学アカデミーグループYTLが運営している「ためとこ」アプリより発行されます。
まずは「ためとこ」への新規会員登録をお願いします。

■「ためとこ」新規会員登録ページ

<https://tametoko.jp/?page=signup>

<受講方法（共通）>

6. 認定ロゴを確認する（※賛助会員の職員の方には表示されません。所属団体の担当者にお問い合わせください。）

全ての動画視聴および、テストが合格になると認定ロゴを確認できるようになります。認定ロゴは名刺などに記載することができます。

循環器病エキスパートアドバイザー2025（CVD Expert advisor 2025）

コース

参加者

採点

> Introduction 受講される前に（必ずお読みください）

すべてを折りたたむ

▼ 循環器病エキスパートアドバイザー認定証（認定後に必ずダウンロードしてください）

循環器病エキスパートアドバイザーに合格しますと、こちらに認定証、エキスパートアドバイザーロゴ、CPC申請フォームが表示されます。



循環器病エキスパートアドバイザー認定証

あなたは全ての試験に合格しましたので、循環器病エキスパートアドバイザーに認定されました。クリックしますと、認定証をダウンロードすることができます。



循環器病エキスパートアドバイザー認定ロゴ 1.2 MB アーカイブ (ZIP)




認定薬剤師研修単位を申請する



②認定ロゴがダウンロードされます。

①「循環器病エキスパートアドバイザー認定ロゴ」をクリックします。
※コース画面 オレンジ色の各講義タイトルの左側にあるプルダウンボタンが > の向きだと、表示されません。
その場合は > をクリックして、▼ の向きにしてください。

よくあるご質問、お困りのときは



<受講方法（共通）>

7. よくあるご質問-アカウント登録-

- ◆ 登録時に「このユーザ名はすでに使用されています」と表示されました
すでに登録されているユーザ名と同じものは使用できません。別のユーザ名でご登録ください。
- ◆ 登録時に「このメールアドレスはすでに使用されています」と表示されました
すでに登録されているメールアドレスと同じものは使用できません。恐れ入りますが、別のメールアドレスでご登録ください。
なお、以前ご登録したユーザ名及びパスワードをお忘れの方は「◆登録時のパスワードを忘れました(P.31～)、◆登録時のユーザ名を忘れました(P.33～)」をご確認ください。

<受講方法（共通）>

7. よくあるご質問-アカウント登録-

◆ 登録メールが届きません

対処法:原因が不明な場合や対処が難しい場合は、別のメールアドレスで再度ご登録ください。

しばらく経ってもメールが届かない場合、下記の原因が考えられます。

- 登録時のメールアドレスが間違っている。
→ 再度アカウント登録を行ってください。
- 登録時のメールアドレスに「.」「/」「?」の記号を複数使用したり、使用する位置が「@」に近接したりしているなどの場合に、メールが届かないことがあります。
→ 別のメールアドレスで再度ご登録ください。

【例】

@の直前に、ドット (.) がある:xxxx.@xxxxxx

@より前で、ドット (.) が連続している:xx..xx@xxxxxx

@より前で、ハイフン(-)、ドット(.)、アンダーバー(_)以外の記号が含まれる:xx/xx@xxxxxx、xx?xx@xxxxxx

@ の直後に、ドット (.) がある:xxxx@.xxxxxx

最初にドット (.) がある:.xxxx@xxxxxx

- 迷惑メールフォルダに自動転送されている。
→ 迷惑メールフォルダをご確認ください。
- gmail: プロモーションフォルダに自動転送されている。
→ プロモーションフォルダをご確認ください。
- ドメイン設定により届かない。
→ 携帯メールアドレスの場合は、@e-learning.j-circ-assoc.or.jpからのメールを受信できるようにドメイン設定をする必要があります。ドメイン指定解除の方法は各携帯電話会社のホームページを参照するか、携帯電話会社にお問い合わせください。
- ホワイトリストのレベル設定により届かない。
→ 迷惑メール設定及びドメイン設定を行っているにもかかわらずメールが届かない場合、ホワイトリスト(なりすまし許可や救済リストなどともよばれる場合があります)のレベル変更をお願いします。ホワイトリストのレベル変更方法は各携帯電話会社のホームページを参照するか、携帯電話会社にお問い合わせください。

<受講方法（共通）>

7. よくあるご質問-アカウント登録-

- ◆ 登録時のメールアドレスを誤って入力しました
再度ご登録ください。再登録時には、初回登録で利用したユーザ名と異なるものをご使用ください。
- ◆ アカウントがロックされました
7回連続でログインに失敗するとアカウントが一時的にロックされます。アカウントロックは一定時間経過すると自動解除されますので、再度お試しください。
- ◆ 登録時のパスワードを忘れました
パスワードを忘れた場合は、下記の手順をご参照ください。

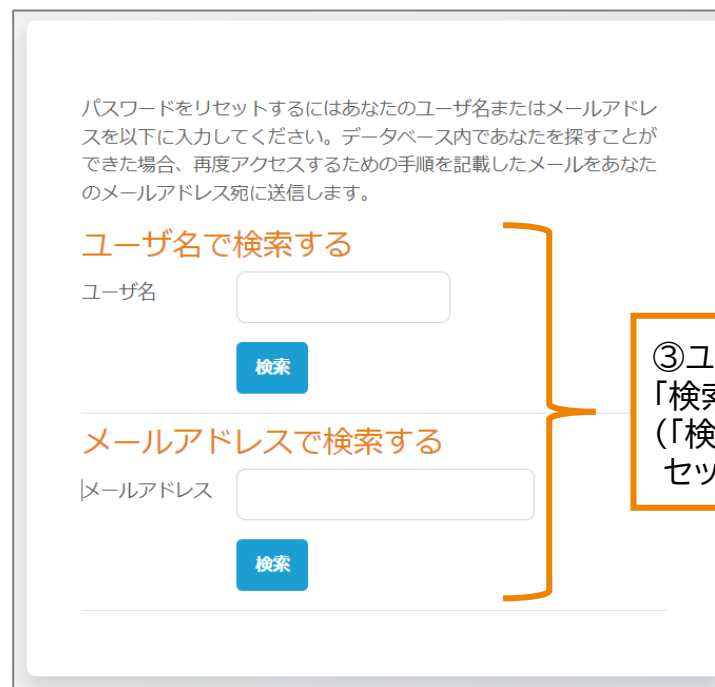
① [こちら](#)をクリックする(ログイン画面に遷移します)。

<ログイン画面>



②「パスワードを忘れましたか？」をクリックします。

<ユーザ検索画面>



③ユーザ名またはメールアドレスを入力し、「検索」をクリックします。
（「検索」をクリックすると、パスワードリセットメールが届きます）

<受講方法（共通）>

7. よくあるご質問-アカウント登録-

◆ 登録時のパスワードを忘れました(続き)

<ユーザに届くメール>

日本循環器協会e-ラーニング: パスワードリセットリクエスト

ユーザ 管理 (JCA e-learning) <noreply@e-le
宛先 16:42

このメッセージをテキスト形式に変換しました。

日本循環器協会 e-ラーニング において、あなたのアカウント 「****」 のパスワードリセットがリクエストされました。

このリクエストを確認して、あなたのアカウントに新しいパスワードを設定するには以下のウェブアドレスにアクセスしてください:

https://e-learning.j-circ-assoc.or.jp/login/forgot_password.php?token=hBwckJGGUxYn7JushRm8AIFGegTKCD2

(このリンクは最初のリセットがリクエストされてから 30 分間有効です)

あなたからこのパスワードリセットがリクエストされていない場合、作業は不要です。

分からないことがある場合、サイト管理者 ユーザ 管理 にご連絡ください。

④登録時のメールアドレスにパスワードリセットメールが届くので、メールに記載されているURLをクリックします。
※リンクはメールが届いてから30分間有効です。30分間経過した場合は、再度P.31 ①こちらをクリックする から操作を行ってください。

<パスワード再設定画面>

あなたの新しいパスワードを以下に入力した後、保存してください。

パスワードを設定する

ユーザ名 *****

パスワードには少なくとも8文字、少なくとも1個の数字、少なくとも1文字の小文字、少なくとも1文字の大文字、少なくとも1文字の「*」「-」「#」のような特殊文字を入力する必要があります。

新しいパスワード 

新しいパスワード (もう一度) 

⑤新しいパスワードを入力し、「変更を保存する」をクリックすると、内容が更新されます。

※パスワードには少なくとも8文字、少なくとも1個の数字、少なくとも1文字の小文字、少なくとも1文字の大文字、少なくとも1文字の「*」「-」「#」のような特殊文字を入力する必要があります。

<受講方法（共通）>

7. よくあるご質問-アカウント登録-

◆ 登録時のユーザ名を忘れました

ユーザ名を忘れた場合は、下記の手順をご参照ください。

- ① [こちら](#)をクリックする(ログイン画面に遷移します)。

<ログイン画面>

日本循環器協会
eラーニング

ユーザ名

パスワード

ログイン

パスワードを忘れましたか?

- ②「パスワードを忘れましたか？」をクリックします。

<ユーザ検索画面>

パスワードをリセットするにはあなたのユーザ名またはメールアドレスを以下に入力してください。データベース内であなたを探すことができた場合、再度アクセスするための手順を記載したメールをあなたのメールアドレス宛に送信します。

ユーザ名で検索する

ユーザ名

検索

メールアドレスで検索する

メールアドレス

検索

- ③メールアドレスを入力し、「検索」をクリックします。
（「検索」をクリックすると、メールが届きます）

<ユーザに届くメール>

日本循環器協会e-ラーニング: パスワードリセットリクエスト

ユーザ 管理 (JCA e-learning) <noreply@e-le...>
宛先

16:42

このメッセージをテキスト形式に変換しました。

日本循環器協会 e-ラーニング において、あなたのアカウント「****」のパスワードリセットがリクエストされました。

このリクエストを確認して、あなたのアカウントに新しいパスワードを設定するには以下のウェブアドレスにアクセスしてください:

https://e-learning.j-circ-assoc.or.jp/login/forgot_password.php?token=hBwckJGGQuxYn7JushRm8AlFGegTKCD2
(このリンクは最初にリセットがリクエストされてから 30 分間有効です)

あなたからこのパスワードリセットがリクエストされていない場合、作業は不要です。

分からないことがある場合、サイト管理者

- ④登録時のメールアドレスにメールが届きます。
メール(赤枠内参照)にユーザー名が記載されておりますので、ご確認ください。
※仕様上、パスワードリセットメールが届きます。
パスワードを変更しない場合、メール到着後の作業は不要です。

<受講方法（共通）>

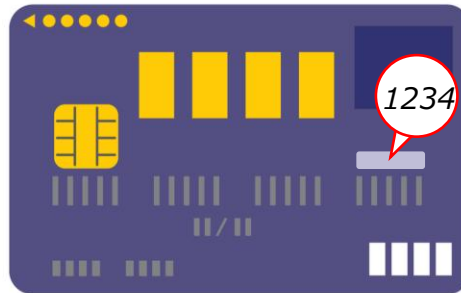
7. よくあるご質問-決済-

◆ 受講料の支払いはクレジットカード以外対応していますか

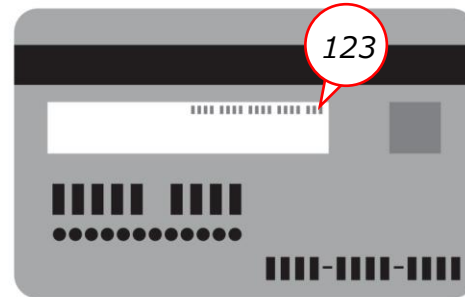
当eラーニングについては、クレジットカード決済のみのお申し込みとしております。
受講をご希望の際は、クレジットカードをご用意の上、お申し込みください。

◆ セキュリティコードとは何ですか

AMERICAN EXPRESSの場合はカードの表面に記載されている4桁の数字、VISA、Mastercard、JCBの場合はカードの裏面に記載されている3桁の数字がセキュリティコードになります。



AMERICAN EXPRESS



VISA、Mastercard、JCB

<受講方法（共通）>

7. よくあるご質問-決済-

◆ クレジットカード情報を何度入力しても完了せずにやり直しになります

対処法: クレジットカード会社にお問い合わせください

決済は完了できておりません。決済ができなかった理由につきましては当協会ではわかりかねます。クレジットカード決済の不具合については、一般的に下記の可能性が考えられますので、お確かめください。

(1) 入力内容の誤り

クレジットカードの番号や有効期限、セキュリティコードなど、入力した情報に誤りがある可能性があります。今一度ご確認ください。

(2) クレジットカード情報の暗号通信がブロックされる場合

ブロックされる例として下記のものがあげられます。ご使用の端末やブラウザを変えて再度お試しください。

- Yahoo! JAPANのアプリ
- Androidの標準ブラウザ
- その他のウイルス対策ソフトの影響のある端末

(3) クレジットカードの期限や限度額に関する問題

下記の場合はお手元のカードはご利用できません。別のカードをご準備の上、決済を行ってください。

- クレジットカードの有効期限が切れている
- 利用可能枠(限度額)を超えた

(4) その他

下記の原因などにより、決済ができない場合がございます。クレジットカード会社に直接ご連絡をお願いいたします。

- クレジットカード会社のセキュリティ上、購入がブロックされた
- 普段使わない端末から購入した
- 不正利用を検知し自動的に利用停止された
- 3Dセキュア非対応のカード

<受講方法（共通）>

7. よくあるご質問-決済-

◆ 「決済エラーが発生しました」と表示されます

対処法: クレジットカード会社にお問い合わせください

決済は完了できておりません。決済ができなかった理由につきましては当協会ではわかりかねます。
クレジットカード決済の不具合については、一般的に下記の可能性が考えられますので、お確かめください。

(1) 入力内容の誤り

クレジットカードの番号や有効期限、セキュリティコードなど、入力した情報に誤りがある可能性があります。今一度ご確認ください。

(2) クレジットカード情報の暗号通信がブロックされる場合

ブロックされる例として下記のものあげられます。ご使用の端末やブラウザを変えて再度お試しください。

- Yahoo! JAPANのアプリ
- Androidの標準ブラウザ
- その他のウイルス対策ソフトの影響のある端末

(3) クレジットカードの期限や限度額に関する問題

下記の場合はお手元のカードはご利用できません。別のカードをご準備の上、決済を行ってください。

- クレジットカードの有効期限が切れている
- 利用可能枠(限度額)を超えた

(4) その他

下記の原因などにより、決済ができない場合がございます。クレジットカード会社に直接ご連絡をお願いいたします。

- クレジットカード会社のセキュリティ上、購入がブロックされた
- 普段使わない端末から購入した
- 不正利用を検知し自動的に利用停止された
- 3Dセキュア非対応のカード

<受講方法（共通）>

7. よくあるご質問-決済-

- ◆ 決済の途中でトップ画面に戻ってしまい、決済が完了したかわかりません

対処法: クレジットカード会社にお問い合わせください

決済は完了できておりません。決済ができなかった理由につきましては当協会ではわかりかねます。クレジットカード決済の不具合については、一般的に下記の可能性が考えられますので、お確かめください。

(1) 入力内容の誤り

クレジットカードの番号や有効期限、セキュリティコードなど、入力した情報に誤りがある可能性があります。今一度ご確認ください。

(2) クレジットカード情報の暗号通信がブロックされる場合

ブロックされる例として下記のものがあげられます。ご使用の端末やブラウザを変えて再度お試しください。

- Yahoo! JAPANのアプリ
- Androidの標準ブラウザ
- その他のウイルス対策ソフトの影響のある端末

(3) クレジットカードの期限や限度額に関する問題

下記の場合はお手元のカードはご利用できません。別のカードをご準備の上、決済を行ってください。

- クレジットカードの有効期限が切れている
- 利用可能枠(限度額)を超えた

(4) その他

下記の原因などにより、決済ができない場合がございます。クレジットカード会社に直接ご連絡をお願いいたします。

- クレジットカード会社のセキュリティ上、購入がブロックされた
- 普段使わない端末から購入した
- 不正利用を検知し自動的に利用停止された
- 3Dセキュア非対応のカード

<受講方法（共通）>

7. よくあるご質問-決済-

◆ ワンタイムパスの認証に失敗した、ワンタイムパスが届きません

対処法:クレジットカード会社にお問い合わせください

決済ができなかった理由につきましては当協会ではわかりかねます。

ワンタイムパスの不具合については、一般的に下記の可能性が考えられますので、お確かめください。

- ・ クレジットカードのワンタイムパス設定
- ・ メールアドレス発行元の受信制限
- ・ 迷惑メールフォルダ等に振り分けられている場合
- ・ ウイルス対策ソフトによる場合

◆ 領収書を発行するにはどうすればよいですか

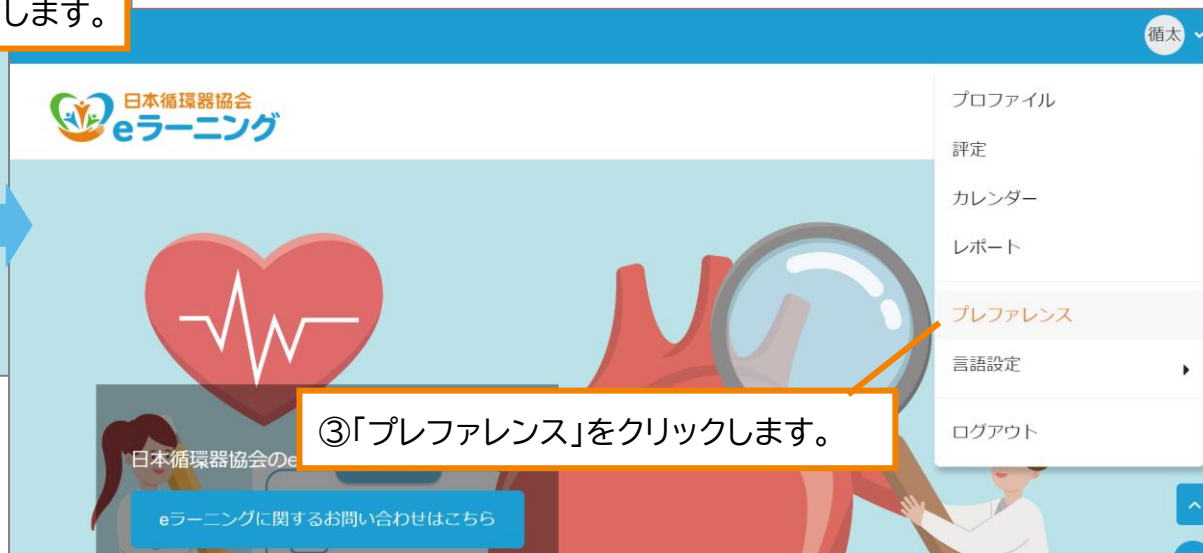
本eラーニングでは、領収書発行に対応していません。

決済完了メールでご対応いただくか、クレジットカード会社から発行される利用明細書をご使用ください。

<受講方法（共通）>

7. よくあるご質問-受講～認定-

- ◆ どこからログインできますか
[こちら](#)よりログインしてください。
 - ◆ PCの他にスマートフォンやタブレットでも受講できますか
スマートフォンやタブレットなど複数の端末で受講することができます。
 - ◆ 登録されているメールアドレスを変更できますか
メールアドレスの変更につきましては、下記の手順で実施してください。
- ① ログインする([こちら](#)をクリックすると自動でログイン画面に遷移します)。



<受講方法（共通）>

7. よくあるご質問-受講～認定-

◆ 登録されているメールアドレスを変更できますか(続き)

プレファレンス

ユーザアカウント

- プロフィールを編集する
- パスワードを変更する
- 優先言語
- フォーラムプレファレンス
- エディタプレファレンス
- カレンダープレファレンス
- コンテンツバンクプレファレンス
- メッセージプレファレンス
- 通知プレファレンス

バッジ

- バッジを管理する
- バッジプレファレンス
- バックアップ設定

④「プロフィールを編集する」をクリックします。



▼ 一般

姓 循環

名 太郎

メールアドレス abcdefg@gmail.com

⑤メールアドレスの項目を修正します。

画像説明

> 追加氏名

> 任意

> 会員属性・その他

プロフィールを更新する

キャンセル

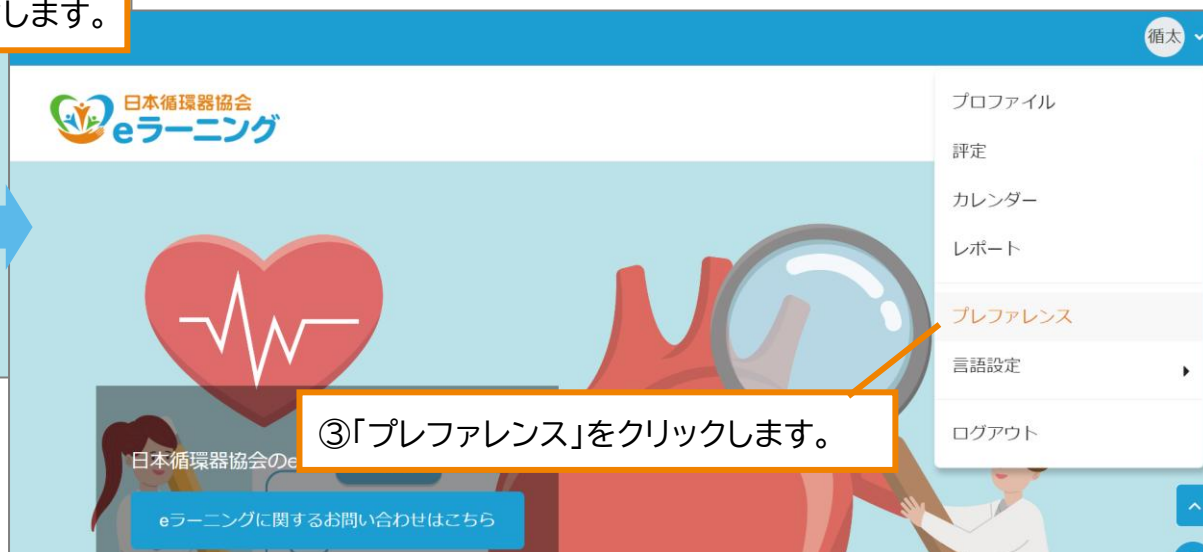
⑥オレンジの「プロフィールを更新する」をクリックすると、変更が完了します。

<受講方法（共通）>

7. よくあるご質問-受講～認定-

- ◆ 登録されている氏名を変更できますか
氏名の変更につきましては、下記の手順で実施してください。

① ログインする([こちら](#)をクリックすると自動でログイン画面に遷移します)。



<受講方法（共通）>

7. よくあるご質問-受講～認定-

◆ 登録されている氏名を変更できますか(続き)

プレファレンス

ユーザアカウント

プロフィールを編集する
パスワードを変更する
優先言語
フォーラムプレファレンス
エディタプレファレンス
カレンダープレファレンス
コンテンツバンクプレファレンス
メッセージプレファレンス
通知プレファレンス

バッジ

バッジを管理する
バッジプレファレンス
バックアップ設定

④「プロフィールを編集する」をクリックします。



一般

姓



循環

名



太郎

メールアドレス



abcdefg@gmail.com

⑤氏名の項目を修正します。



画像説明

> 追加氏名

> 任意

> 会員属性・その他

プロフィールを更新する

キャンセル

⑥オレンジの「プロフィールを更新する」をクリックすると、変更が完了します。

<受講方法（共通）>

7. よくあるご質問-受講～認定-

◆ 動画とテストが見つかりません

コース画面 オレンジ色の各講義タイトルの左側にあるプルダウンボタンが > の向きだと、表示されません。
その場合はを > クリックして、▼ の向きにしてください。

▼

①いま求められる循環器病アドバイザーとは？

1.テキストをダウンロード

2.テキストを閲覧しながら、動画で学習

3.テストを受講

 いま求められる循環器病アドバイザーとは？

✓ 完了: 閲覧する

【講師】 斎藤能彦（奈良県西和医療センター）
視聴時間：22分50秒

 【テキストダウンロード】いま求められる循環器病アドバイザーとは？ 3.3 MB PDFドキュメント

 いま求められる循環器病アドバイザーとは？

✓ 完了: 受験する

✓ 完了: 合格点を取得する

<受講方法（共通）>

7. よくあるご質問-受講～認定-

◆ 動画が途中で停止します

下記の方法をお試しください。




- ・ 時間帯を変えて視聴する(回線が混み合う時間帯は通信速度が遅くなる場合がございます)
- ・ しばらく再生を休止したあと、あらためて視聴する
- ・ スマートフォンで視聴の場合、Wi-Fi環境下で視聴する
- ・ より安定したWi-Fiに接続する
- ・ ネット接続をやり直す

◆ 動画の音声が聞こえません

下記の原因などが考えられます。

- ・ 動画自体の音量設定がゼロになっている



動画画面の左下にある  マークをクリックし、 に切り替えてください。
それでも音量が小さいときは  で音量を調整してください。

- ・ PC本体またはスマートフォン本体の音量設定がゼロになっている
- ・ PC本体またはスマートフォン本体がサイレントモードになっている
- ・ 別の音声機器に接続している

<受講方法（共通）>

7. よくあるご質問-受講～認定-

◆ 全てのテストに合格したのに認定証が発行されません

コース画面 オレンジ色の循環器病エキスパートアドバイザー認定証の左側にあるプルダウンボタンが > の向きだと、表示されません。その場合は > をクリックして、▼ の向きにしてください。

▼ 循環器病エキスパートアドバイザー認定証（認定後に必ずダウンロードしてください）

循環器病エキスパートアドバイザーに合格しますと、こちらに認定証、エキスパートアドバイザーロゴ、CPC申請フォームが表示されます。



循環器病エキスパートアドバイザー認定証

あなたは全ての試験に合格しましたので、循環器病エキスパートアドバイザーに認定されました。クリックしますと、認定証をダウンロードすることができます。

<受講方法（共通）>

7. よくあるご質問-受講～認定-

◆ 認定証に名前が印字されません

ダウンロード不具合が原因と考えられます。下記の方法をお試しください。

- ・ 時間帯を変えて再度ダウンロードする（回線が混み合う時間帯は通信速度が遅くなる場合がございます）
- ・ 一度認定証を閉じて、再度ダウンロードする
- ・ スマートフォンをお使いの場合、Wi-Fi環境下でダウンロードする
- ・ より安定したWi-Fiに接続する
- ・ ネット接続をやり直す

<受講方法（共通）>

7. よくあるご質問-受講～認定-

◆ 薬剤師認定制度認証機構(CPC)の単位はどのように発行されますか

循環器病エキスパートアドバイザー資格認定者は、薬剤師認定制度認証機構(CPC)が認定研修機関として認証する薬学ゼミナール生涯学習センター(G13)の生涯研修認定単位5単位を申請できます。毎月末締切、翌月20日頃に単位付与されます。

※コース受講を修了し、循環器病エキスパートアドバイザーに就任された方が対象です。

※コース修了後にコース内に表示される「認定薬剤師研修単位を申請する」ボタンよりお申込みください。

【単位発行について】

単位発行には別途「ためとこ」への新規会員登録が必要です。

単位発行は、薬学ゼミナール生涯学習センターの同グループである学校法人医学アカデミーグループYTLが運営している「ためとこ」アプリより発行されます。まずは「ためとこ」への新規会員登録をお願いします。

■新規会員登録ページ <https://tametoko.jp/?page=signup>

「ためとこ」とは？

薬剤師の生涯学習を支援するための単位管理アプリです。

最短5分から学習できるコンテンツのほか、研修認定薬剤師の取得済み単位シールや、単位証明書の登録による、便利な単位管理システムも備えています。

「ためとこ」にログインできない、会員登録できない

「ためとこ」のFAQページによくある質問がまとめられていますので、参考になさってください。

<https://info.tametoko.jp/faq/>

<受講方法（共通）>

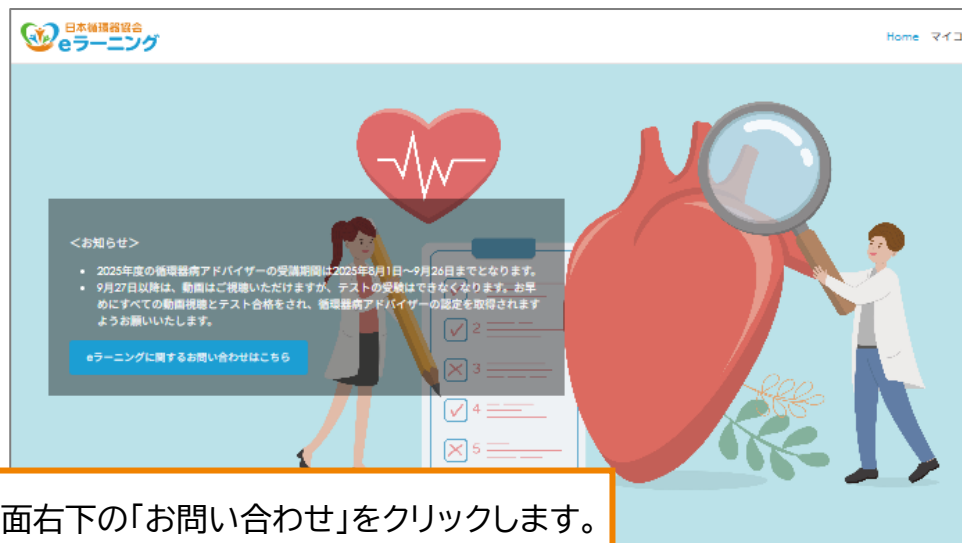
7. よくあるご質問-その他-

◆ 申込み後の返金・キャンセル方法を教えてください

eラーニングコース受講のキャンセルは、受講料のご入金前まで受け付けております。

また、当協会のeラーニングは、特定商取引法に基づくクーリングオフ制度の適用対象となっておりません。ご入金後のキャンセル・返金は致しかねますのでご注意ください。

<受講方法（共通）> 8. お困りのときは



eラーニングお問い合わせ

こちらは日本循環器学会のeラーニング及び循環器病アドバイザーに関するお問い合わせを承っています。
下記のフォームに必要項目をご記入頂き、「内容を確認する」ボタンを押して下さい。

| | | |
|-----------------|----|-----------------------|
| お名前 | 必須 | 例) 山田太郎 |
| フリガナ | 必須 | 例) ヤマダタロウ |
| メールアドレス | 必須 | 例) yamada@example.com |
| 電話番号 | | 例) 03-1234-5678 |
| ご所属 | 必須 | |
| ユーザー名 (ご登録済みの方) | | |
| お問い合わせ内容 | 必須 | |

内容を確認する

②お問い合わせ内容を記載のうえ、
「内容を確認する」をクリックします。

こちらは日本循環器学会のeラーニング及び循環器病アドバイザーに関するお問い合わせを承っています。
下記のフォームに必要項目をご記入頂き、「内容を確認する」ボタンを押して下さい。

| | | |
|-----------------|----|-------|
| お名前 | 必須 | ***** |
| フリガナ | 必須 | ***** |
| メールアドレス | 必須 | ***** |
| 電話番号 | | ***** |
| ご所属 | 必須 | ***** |
| ユーザー名 (ご登録済みの方) | | ***** |
| お問い合わせ内容 | 必須 | |

内容を確認する

③内容を確認し、「送信する」をクリックします。
追って、担当者よりご連絡いたしますので
お待ちください。