

循環器病アドバイザー 受講の手引き

Ver.2024.12

<会員登録～コース登録>

「個人会員の方」および「受講料を受講者でお支払いされる賛助会員の職員の方」はこちらをご覧ください

- ・アカウントを登録する p.2
- ・循環器病アドバイザーコースを購入する p.5

「団体でまとめて受講料をお支払いされる賛助会員の職員の方」はこちらをご覧ください

- ・(初回時)ログインする p.8


<受講方法(共通)>

- ・テキストをダウンロードする p.11
- ・動画を視聴する p.13
- ・テストを受ける p.16
- ・認定証を確認する p.23
- ・認定ロゴを確認する p.24
- ・よくあるご質問 p.26
- ・お困りのときは p.44

「個人会員の方」および「受講料を受講者でお支払いされる賛助会員の職員の方」

1. アカウントを登録する

①ユーザ名、パスワード、メールアドレス
姓名を入力の上、「私の新しいアカウント
を作成する」をクリックします。



②登録したメールアドレス宛にメールを送信した旨のメッセージが表示
されますので、メールをご確認ください。
※迷惑メールとして分類されてしまうことがあります。
届かない場合は迷惑メールフォルダもご確認ください。

※ユーザ名にはすでに使用されているユーザ名は使用することができません。
※ユーザ名には半角英数小文字（文字および数字）、アンダースコア（_）、ハイフン（-）、ピリオド（.）またはアットマーク（@）のみ含むことができます。
※パスワードには 少なくとも 8 文字、少なくとも 1 個の数字、少なくとも 1 文字の小文字、少なくとも 1 文字の大文字、少なくとも 1 文字の「*」「-」「#」のような特殊文字を入力する必要があります。

<会員登録～コース登録>



「個人会員の方」および「受講料を受講者でお支払いされる賛助会員の職員の方」







1. アカウントを登録する

③下記のメールが届く


(※迷惑メールとして分類されてしまうことがあります。届かない場合は迷惑メールフォルダもご確認ください。)

日本循環器協会e-ラーニング: アカウントの確定

 ユーザ 管理 (JCA e-learning) <noreply@e-learning.j-circ-assoc.or.jp>
宛先 

  返信  全員に返信  転送  

2024/07/18 (木) 10:34

 このメッセージをテキスト形式に変換しました。

「日本循環器協会 e-ラーニング」であなたのメールアドレスによる新しいアカウントの作成が依頼されました。

あなたの新しいアカウントを確定するには以下のウェブアドレスにアクセスしてください:

<https://e-learning.j-circ-assoc.or.jp/login/confirm.php?data=7INFVpzFczerY10/1995tphorn>

ほとんどのメールプログラムではあなたがクリックできる青いリンクとして表示されています。クリックできない場合、あなたのウェブブラウザウィンドウ上部のアドレス欄にアドレスをコピー&ペーストしてください。

分からないことがある場合、サイト管理者にご連絡ください。

ユーザ 管理

④メールに記載されているリンクをクリックします。

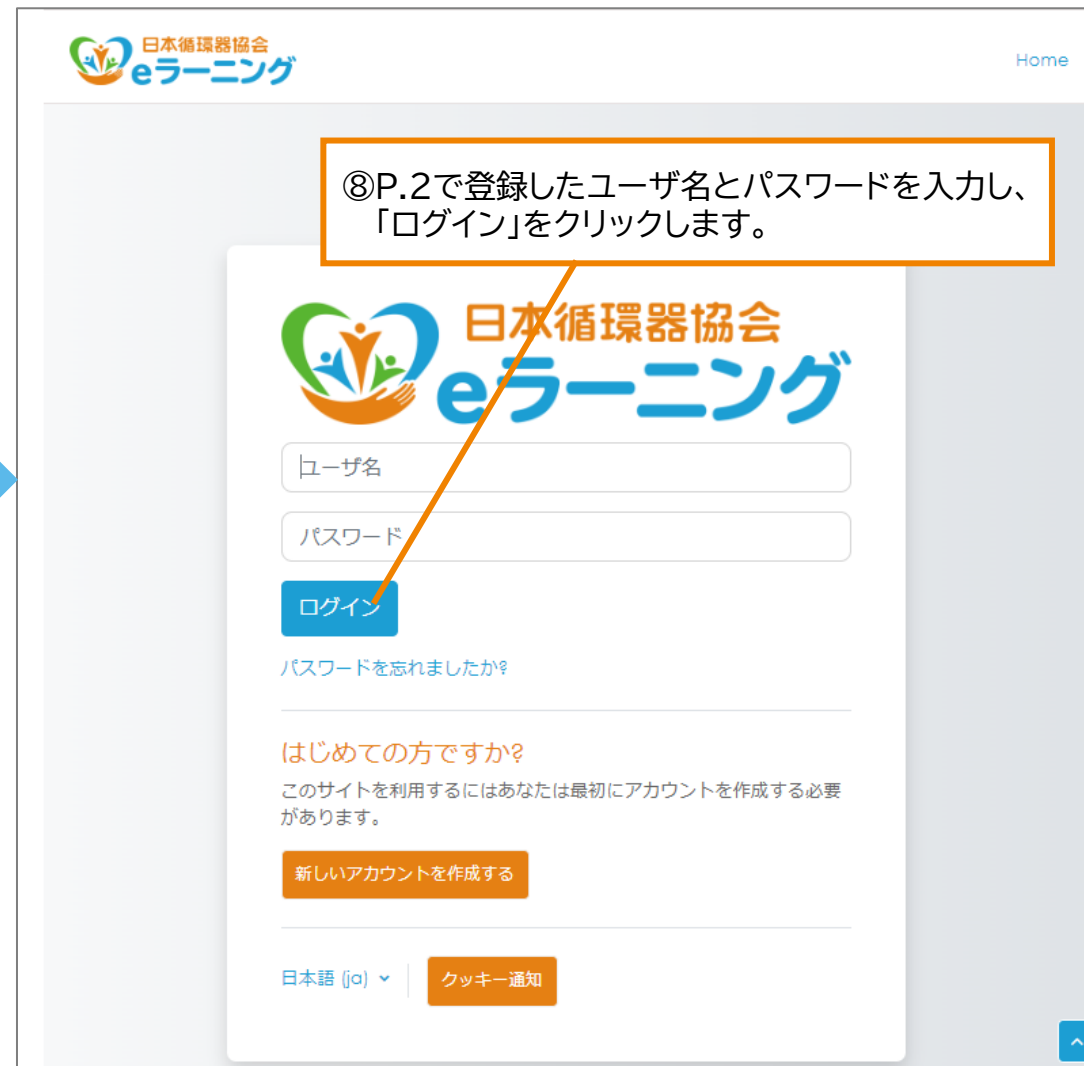
<会員登録～コース登録>

「個人会員の方」および「受講料を受講者でお支払いされる賛助会員の職員の方」

1. アカウントを登録する



⑤「ユーザ登録はすでに承認されています。」と表示されれば、アカウント登録は完了です。「コース」をクリックし、続いてコースの購入に進みます。



⑧P.2で登録したユーザ名とパスワードを入力し、「ログイン」をクリックします。

<会員登録～コース登録>

「個人会員の方」および「受講料を受講者でお支払いされる賛助会員の職員の方」

2. 循環器病アドバイザーコースを購入する

※購入はクレジットカードのみ対応しております。
クレジットカードをご準備の上、お申し込みください。



①「コースのお申込みはこちら」をクリックします。

②購入するコースにチェックを入れてください。

コースのお申込み

下記一覧から購入するコースにチェックを入れてください

<input checked="" type="checkbox"/>	循環器病アドバイザー — (CVD advisor)	循環器病アドバイザーを目指される方に学んでいただくコースです。10種類12個のe-learningを受講して習得確認試験を受験していただけます。また、2つの体験者の動画も視聴してください。資格認定者は、身につけた知識を活用し、自身の仕事や生活を通して、社会に循環器病の疾患啓発・予防啓発を実践していただけます。 価格：3,000円（税込み）
-------------------------------------	-------------------------------	---

>> 確認

③「確認」をクリックします。

<会員登録～コース登録>

「個人会員の方」および「受講料を受講者でお支払いされる賛助会員の職員の方」

2. 循環器病アドバイザーコースを購入する

日本循環器協会
eラーニング

Home マイコース

お申込み内容確認

■支払い方法

クレジットカード

■希望コンテンツ

循環器病アドバイザー (CVD advisor)	価格 3,000円 (税込)
	合計 3,000円 (税込)

お申込み内容の変更

>> お支払い手続きへ



カード情報入力

登録済みのカードを使う

セキュリティコード

新しいカードを使う

カード番号

カード有効期限

-- 月 / -- 年

例) 12月 2012年

セキュリティコード

カード名義

確認

④お申込み内容を確認し、「お支払い手続きへ」をクリックします。

⑤カード情報を入力し、「確認」をクリックします。

<会員登録～コース登録>

「個人会員の方」および「受講料を受講者でお支払いされる賛助会員の職員の方」

2. 循環器病アドバイザーコースを購入する

カード情報入力

以下のカードを使用します。

カード番号 *****

カード有効期限 *****

セキュリティコード ***

カード名義 *****

再入力

購入する

⑥カード情報を確認し、「購入する」をクリックします。

ワンタイムパスワードを入力してください

.....|

送信

OTP再送信

⑦ワンタイムパスワードを入力し、「送信」をクリックします。

⑧コース購入完了画面が表示されます。マイコースより受講してください。

マイコース

コース概要

すべて ▾

検索

コース名で並べ替える ▾

カード ▾

<会員登録～コース登録>

「団体でまとめて受講料をお支払いされる賛助会員の職員の方」

1. (初回時)ログインする

①下記のメールが届く

(※迷惑メールとして分類されてしまうことがあります。届かない場合は迷惑メールフォルダもご確認ください。)

日本循環器協会e-ラーニング: 新しいユーザアカウント



ユーザ管理 (JCA e-learning) <noreply@e-learning.j-circ-assoc.or.jp>
宛先 *****

***** さん

あなたの新しいアカウントが「日本循環器協会 e-ラーニング」に作成されて新しい一時パスワードが発行されました。

あなたの現在のログイン情報は以下のとおりです:

ユーザ名: *****

パスワード *****

(最初にログインしたときにパスワードを変更してください)

日本循環器協会 e-ラーニング で作業を始めるには <https://e-learning.j-circ-assoc.or.jp/login/?lang=ja> にログインしてください。

クリックできない場合、ウェブブラウザのアドレス欄にアドレスをコピー&ペーストしてください。

「日本循環器協会 e-ラーニング」の管理者よりご挨拶でした。

ユーザ管理

[サイトサポートに連絡する](#)

①メールに記載されているリンクをクリックします。

<会員登録～コース登録>

「団体でまとめて受講料をお支払いされる賛助会員の職員の方」

1. (初回時)ログインする



ユーザ名


パスワード

ログイン

パスワードを忘れましたか?

②メールに記載されているユーザ名とパスワードを入力し、ログインボタンをクリックしてください。

日本循環器協会e-ラーニング: 新しいユーザアカウント

 ユーザ管理 (JCA e-learning) <noreply@e-learning.j-circ-assoc.or.jp>
宛先 ****

**** さん

あなたの新しいアカウントが「日本循環器協会 e-ラーニング」に作成されて新しい一時パスワードが発行されました。

あなたの現在のログイン情報は以下のとおりです:

ユーザ名: *****

パスワード: *****

(最初にログインしたときにパスワードを変更してください)

日本循環器協会 e-ラーニング で作業を始めるには <https://e-learning.j-circ-assoc.or.jp/login/?lang=ja> にログインしてください。

クリックできない場合、ウェブブラウザのアドレス欄にアドレスをコピー&ペーストしてください。

「日本循環器協会 e-ラーニング」の管理者よりご挨拶でした。

ユーザ管理

[サイトサポートに連絡する](#)

<会員登録～コース登録>

「団体でまとめて受講料をお支払いされる賛助会員の職員の方」

1. (初回時)ログインする

③ パスワード変更画面が出てきますので、初回ログイン時のパスワードと新しいパスワードを入力してください。

④ 「変更を保存する」をクリックします。



⑤ パスワード変更完了画面が表示されるので、「続ける」をクリックします。



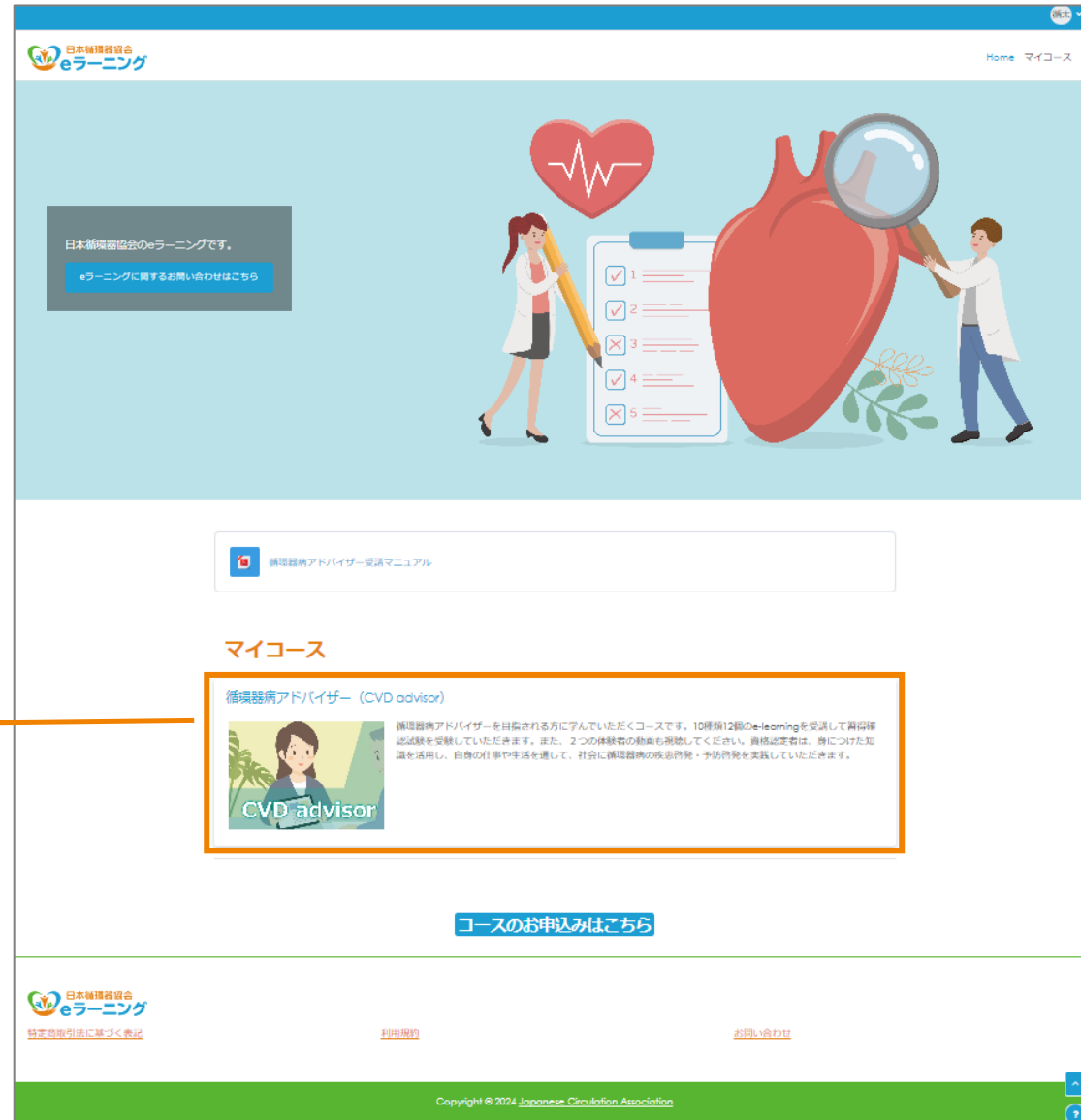
⑥ 「循環器病アドバイザー」がマイコースに追加され、受講の準備が完了します。(支払いは必要ありません)

※パスワードには 少なくとも 8 文字, 少なくとも 1 個の数字, 少なくとも 1 文字の小文字, 少なくとも 1 文字の大文字, 少なくとも 1 文字の「*」「-」「#」のような特殊文字を入力する必要があります。

<受講方法（共通）>

1. テキストをダウンロードする

①初回ログイン後、Top画面の「循環器病アドバイザー」をします。



<受講方法（共通）> 1. テキストをダウンロードする

循環器病アドバイザー（CVD advisor）

コース 採点

Introduction 受講される前に（必ずお読みください） [すべてを折りたたむ](#)

コースを始める前に

循環器病アドバイザー認定証

全ての動画の視聴及び、テストを合格しますと表示されます。

①いま求められる循環器病アドバイザーとは？

1.テキストをダウンロード
2.テキストを閲覧しながら、動画で学習
3.テストを受講

いま求められる循環器病アドバイザーとは？ 未受講 閲覧する

【講師】 高橋能彦（奈良県西和医療センター）
視聴時間：22分50秒

【テキストダウンロード】 いま求められる循環器病アドバイザーとは？ 3.3 MB PDFドキュメント

いま求められる循環器病アドバイザーとは？

次の条件に合致しない限り利用できません: 活動「いま求められる循環器病アドバイザーとは？」が完了マークされた場合

左上のタブをクリックすると、全コース一覧を表示できます。

循環器病アドバイザー（CVD advisor）

コース 採点

Introduction 受講される前に（必ずお読みください） [すべてを折りたたむ](#)

コースを始める前に

動画・テスト一覧(12分野)が表示されます。

- :動画コンテンツ
- :テキストダウンロード
- :テストコンテンツ

動画の視聴方法はP.13「動画を視聴する」の項目をご確認ください。
テストの受け方はP.16「テストを受ける」の項目をご確認ください。

②受講したいコンテンツの「テキストダウンロード」をクリックすると、テキストをダウンロードすることができます。動画視聴前に事前にダウンロードしておくことで、テキストを確認しながら動画視聴をすることができます。
※コース画面 オレンジ色の各講義タイトルの左側にあるプルダウンボタンが > の向きだと、表示されません。その場合はを > クリックして、∨ の向きにしてください。

<受講方法（共通）> 2. 動画を視聴する

循環器病アドバイザー（CVD advisor）

コース 採点

Introduction 受講される前に（必ずお読みください） [すべてを折りたたむ](#)

📄 コースを始める前に

📄 循環器病アドバイザー認定証
全ての動画の視聴及び、テストを合格しますと表示されます。

📄 ①いま求められる循環器病アドバイザーとは？
1.テキストをダウンロード
2.テキストを閲覧しながら、動画で学習
3.テキストを受講

📄 いま求められる循環器病アドバイザーとは？ 未受講: 閲覧する

【講師】 斎藤能彦（奈良県西和医療センター）
視聴時間：22分50秒

📄 【テキストダウンロード】 いま求められる循環器病アドバイザーとは？ 3.3 MB PDFドキュメント

📄 いま求められる循環器病アドバイザーとは？

🔒 次の条件に合致しない限り利用できません: 活動「いま求められる循環器病アドバイザーとは？」が完了マークされた場合

動画・テスト一覧(12分野)が表示されます。

- 📄 :動画コンテンツ
- 📄 :テキストダウンロード
- 📄 :テストコンテンツ

テストの受け方はP.16「テストを受ける」の項目をご確認ください。

①視聴したい動画をクリックします。
※コース画面 オレンジ色の各講義タイトルの左側にあるプルダウンボタンが > の向きだと、表示されません。
その場合はを > クリックして、▼ の向きにしてください。

参考:動画視聴完了前は 未受講: 閲覧する マークが表示されています。
動画視聴完了後は 完了: 閲覧する マークに切り替わります。動画コンテンツが 完了: 閲覧する に切り替わり次第、同分野のテストを受けられるようになります。

<受講方法（共通）>

2. 動画を視聴する

※動画はすべて何回でも視聴可能です

CVD advisor **いま求められる循環器病アドバイザーとは？**

いま求められる循環器病アドバイザーとは？

未受講: 閲覧する

【講師】 斎藤能彦 (奈良県西和医療センター)
視聴時間: 22分50秒

再生速度 x1

いま求められる循環器病アドバイザーとは？

奈良県西和医療センター 斎藤能彦

日本循環器協会

② ▶ マークをクリックします。



再生速度 x1

循環器病アドバイザー e learning

いま求められる循環器病アドバイザーとは？

奈良県西和医療センター 斎藤能彦

日本循環器協会

再生速度 x1

③ 動画の再生が始まります。

再生速度調節ボタン
1倍速、1.25倍速、1.5倍速、2倍速
の中から好みの速度を選べます。

音量調節ボタン

動画早送り、巻き戻しボタン

ピクチャインピクチャボタン
(PC画面の端に小さく表示されます)

全画面ボタン

<受講方法（共通）>

2. 動画を視聴する

※動画はすべて何回でも視聴可能です

④動画の視聴が終わったら、テストの受験が可能になります。
続けて受講する場合は「CVD advisor」をクリックします。

CVD advisor

いま求められる循環器病アドバイザーとは？

いま求められる循環器病アドバイザーとは？

未受講: 閲覧する

【講師】 斎藤能彦 (奈良県西和医療センター)
視聴時間: 22分50秒

再生速度 x1

循環器病アドバイザー learning

いま求められる循環器病アドバイザーとは？

奈良県西和医療センター 斎藤能彦

日本循環器協会



動画・テスト一覧(12分野)が表示されます。
各分野の動画視聴が完了すると、同分野のテストを受けられるようになります。テストの受け方はP.16「テストを受ける」の項目をご確認ください。

循環器病アドバイザー (CVD advisor)

コース

採点

Introduction 受講される前に (必ずお読みください)

すべてを折りたたむ

コースを始める前に

循環器病アドバイザー認定証

全ての動画の視聴及び、テストを合格しますと表示されます。

①いま求められる循環器病アドバイザーとは？

1. テキストをダウンロード
2. テキストを閲覧しながら、動画で学習
3. テキストを受講

いま求められる循環器病アドバイザーとは？

完了: 閲覧する

【講師】 斎藤能彦 (奈良県西和医療センター)
視聴時間: 22分50秒

【テキストダウンロード】 いま求められる循環器病アドバイザーとは？ 3.3 MB PDFドキュメント

いま求められる循環器病アドバイザーとは？

未受講: 受験する
未受講: 合格点を取得する

<受講方法（共通）> 3. テストを受ける

循環器病アドバイザー（CVD advisor）

コース 採点

Introduction 受講される前に（必ずお読みください） [すべてを折りたたむ](#)

コースを始める前に

循環器病アドバイザー認定証
全ての動画の視聴及び、テストを合格しますと表示されます。

①いま求められる循環器病アドバイザーとは？
1.テキストをダウンロード
2.テキストを閲覧しながら、動画で学習
3.テストを受講

いま求められる循環器病アドバイザーとは？ [未受講: 閲覧する](#)




【講師】 高橋能彦（奈良県西和医療センター）
視聴時間：22分50秒

【テキストダウンロード】 いま求められる循環器病アドバイザーとは？ 3.3 MB PDFドキュメント




いま求められる循環器病アドバイザーとは？

次の条件に合致しない限り利用できません: 活動「いま求められる循環器病アドバイザーとは？」が完了マークされた場合

動画・テスト一覧(12分野)が表示されます。

-  :動画コンテンツ
-  :テキストダウンロード
-  :テストコンテンツ

動画の視聴方法はP.13「動画を視聴する」の項目をご確認ください。

- ①受けたいテストをクリックします。
- ※同分野の動画視聴が [完了: 閲覧する](#) とならないと、テストを受けることはできません。
- ※コース画面 オレンジ色の各講義タイトルの左側にあるプルダウンボタンが  の向きだと、表示されません。その場合はを  クリックして、 の向きにしてください。

<受講方法（共通）> 3. テストを受ける



CVD advisor いま求められる循環器病アドバイザーとは？

いま求められる循環器病アドバイザーとは？

未受講: 受験する 未受講: 合格点を取得する

小テストを受験する

制限時間: 10分
評価方法: 最高評価
合格点: 8 / 10

②「小テストを受験する」をクリックします。
テストの制限時間は10分、合格点は8/10点です。



CVD advisor いま求められる循環器病アドバイザーとは？

受験を開始する

時間制限

あなたの受験には 10 分の時間制限があります。あなたが受験を開始した時点からタイマーがカウントダウンを開始します。タイマーは途中で停止できません。あなたは制限時間内に受験を終了する必要があります。本当に今から開始してもよろしいですか？

受験を開始する **キャンセル**

制限時間: 10分
評価方法: 最高評価
合格点: 8 / 10

③最終確認が表示されるので、「受験を開始する」をクリックします。

<受講方法（共通）> 3. テストを受ける

□に✓を入れることで解答ができます。解答が分からない時や後で解きたいときは、✓を入れずに「次のページ」をクリックすることで、最後にまとめて解答することもできます。

解答が分からない時や後で解きたい時は「問題にフラグを付ける」を押すと、フラグを付けることができます。（フラグを付けなくても、後から解答はできます。）

問題 1
未解答
最大評点 1
▼ フラグを外す

CVD advisor **いま求められる循環器病アドバイザーとは？**

戻る

問題 1
未解答
最大評点 1
▼ 問題にフラグを付ける

あなたは、循環器病アドバイザーにめでたく就任されました。正しい記載はどれですか？ 3つ選べ。

- a. 特定健診や職場健診で、受診勧奨の人には受診を勧める
- b. 循環器病は生活習慣の改善や適切な治療で予防できることを伝えます
- c. 健康寿命の延伸に向けて周囲で悪い生活習慣の方に生活習慣の改善をアドバイスします
- d. 循環器病アドバイザーは一度就任すると、永久的にアドバイザーの資格を有する
- e. 血圧が高い人には症状がないので、症状が出たら受診するように勧める

残り時間 0:09:22

次のページ

◀ マークをクリックすると、ナビゲーションが表示されます。番号をクリックすると、その番号の問題に移動することができます。

小テストナビゲーション

1	2	3	4	5	6
7	8	9	10		

テストを終了する ...



④問題に解答し、「次のページ」をクリックすると、次の問題に移行します。

<受講方法（共通）> 3. テストを受ける

CVD advisor > いま求められる循環器病アドバイザーとは? 受験概要

いま求められる循環器病アドバイザーとは?

受験概要

問題	ステータス
1	解答保存済み
2	解答保存済み
3	解答保存済み
4	解答保存済み
5	解答保存済み
6	解答保存済み
7	解答保存済み
8	解答保存済み
9	解答保存済み
10	解答保存済み

残り時間 0:07:22

この受験は 2023年 11月 8日(水曜日) 17:15 までに送信される必要があります。

すべての解答を送信して終了する

受験に戻る

⑤10問すべての問題に解答し終わると、解答状況一覧が表示されます。「すべての解答を送信して終了する」をクリックします。

「受験に戻る」を押すと、テスト画面に戻ることができます。

制限時間内であれば、問題番号をクリックすると自分の解答を見直すことができます。また、P.18でフラグを付けた場合、右図のようにフラグマークが表示されます。

問題	ステータス
1	未解答
2	解答保存済み
3	解答保存済み
4	解答保存済み
5	解答保存済み
6	解答保存済み
7	解答保存済み
8	解答保存済み
9	解答保存済み
10	解答保存済み

受験に戻る

あなたの解答すべてを送信して終了しますか? ×

あなたの解答を送信した場合、あなたは解答を変更できません。

キャンセル すべての解答を送信して終了する

いま求められる循環器病アドバイザーとは?

受験概要

残り時間 0:06:52

すべての解答を送信して終了する

⑥最終確認が表示されるので、「すべての解答を送信して終了する」をクリックします。

<受講方法（共通）>

3. テストを受ける

CVD advisor いま求められる循環器病アドバイザーとは？

いま求められる循環器病アドバイザーとは？

開始日時	2024年 04月 11日(木曜日) 11:00
状態	終了
完了日時	2024年 04月 11日(木曜日) 11:02
所要時間	2分 12秒
評点	9 / 10 (90%)

問題 1
正解
1 / 1
問題をフラグを付ける

循環器病アドバイザーの役割は何ですか？ 3つ選べ。

- a. 循環器病の正しい知識を習得する ✓
- b. 循環器病の知識を周りの人に普及する ✓
- c. 循環器病の患者さんの看病をする
- d. 循環器病の研究をする
- e. 循環器病の啓発をする ✓

正解:
・ 循環器病の正しい知識を習得する。
・ 循環器病の知識を周りの人に普及する。
・ 循環器病の啓発をする

問題をフラグを付ける

- b. 循環器病の早期診断には検査が必要です
- c. 循環器病のリスクは健診では診断できません ✓
- d. 循環器病のリスクでは、症状はほとんど無いが、あってはもたずかです
- e. 遺伝的体質は、血のつながっている家族の特徴（家族歴）から頷推できます

正解:
・ 循環器病のリスクは健診では診断できません

問題 10
不正解
0 / 1
問題をフラグを付ける

日本の医療費に関する記載で正しいのはどれか？ 2つ選べ。

- a. 医療費の中で一番大きいのは悪性腫瘍である
- b. 2018年の医療費は約20兆円である
- c. 2018年の医療費の対GDP比は約1%である ✗
- d. 日本の医科診療医療費（医療費）は毎年増加している ✓
- e. 医科診療医療費の約20%は脳卒中を含む循環器病である

正解:
・ 日本の医科診療医療費（医療費）は毎年増加している。
・ 医科診療医療費の約20%は脳卒中を含む循環器病である

レビューを終了する

⑦テスト結果と解説が表示されます。

合計点が評点の項目に表示されます。テストは8/10(80%)以上で合格です。
自分の解答状況が表示されます。

<正解時のイメージ図>

循環器に含まれる臓器は次のどれですか？ 2つ選べ。

- a. 肺
- b. 下肢
- c. 血管 ✓
- d. 血液
- e. 心臓 ✓

正解時: 自分が解答した選択肢に✓マークがつけます。

<不正解時のイメージ図>

日本の医療費に関する記載で正しいのはどれか？ 2つ選べ。

- a. 医療費の中で一番大きいのは悪性腫瘍である
- b. 2018年の医療費は約20兆円である
- c. 2018年の医療費の対GDP比は約1%である ✗
- d. 日本の医科診療医療費（医療費）は毎年増加している ✓
- e. 医科診療医療費の約20%は脳卒中を含む循環器病である

不正解時: 自分が解答した選択肢に✗マークがつけます。
(複数選択肢を解答した際は、左図のように正解の選択肢には✓マーク、不正解の選択肢には✗マークがつけます。)

<解説のイメージ図>

スライド19を見てください。循環器病アドバイザーの役割は、循環器病の正しい知識の普及啓発です。循環器病の患者さんの看病や、循環器病の研究は当たりません。

- 正解:
- ・ 循環器病の正しい知識を習得する、
 - ・ 循環器病の知識を周りの人に普及する、
 - ・ 循環器病の啓発をする

解説と解答が表示されます。
復習にご活用ください。

⑧下にスクロールし、「レビューを終了する」をクリックします。

テストに合格した場合は、P.21【テスト合格後、別の分野の動画視聴やテストを受講する】に進んで下さい。
テストが不合格で、再受験をする場合はP.22【テスト不合格後、再度受験をする】に進んで下さい。

<受講方法（共通）>

3. テストを受ける

【テスト合格後、別の分野の動画視聴やテストを受講する】

⑨「CVD advisor」をクリックします。

CVD advisor **いま求められる循環器病アドバイザーとは？**

いま求められる循環器病アドバイザーとは？

完了: 受験する 完了: 合格点を取得する

もう一度受験する

制限時間: 10分
評定方法: 最高評点
合格点: 8 / 10

あなたの前回の受験概要

受験	状態	評点 / 10	レビュー
2	終了 送信日時 2023年 11月 8日(水曜日) 17:35	9	レビュー

最高評点: 9 / 10



⑩動画・テスト一覧に戻るので、別の分野の動画視聴やテストを選択し、受講することが可能です。

循環器病アドバイザー（CVD advisor）

コース 採点

▼ Introduction 受講される前に（必ずお読みください） [すべてを折りたたむ](#)

コースを始める前に

▼ 循環器病アドバイザー認定証
全ての動画の視聴及び、テストを合格しますと表示されます。

▼ ⑩いま求められる循環器病アドバイザーとは？

1. テキストをダウンロード
2. テキストを閲覧しながら、動画で学習
3. テキストを受講

いま求められる循環器病アドバイザーとは？ 完了: 閲覧する

【講師】 斎藤能彦（奈良県西和医療センター）
視聴時間：22分50秒

【テキストダウンロード】 いま求められる循環器病アドバイザーとは？ 3.3 MB PDFドキュメント

いま求められる循環器病アドバイザーとは？ 完了: 受験する
完了: 合格点を取得する

<受講方法（共通）> 3. テストを受ける

【テスト不合格後、再度受験をする】 ※テストはすべて何回でも受験可能です

CVD advisor いま求められる循環器病アドバイザーとは？

いま求められる循環器病アドバイザーとは？

完了: 受験する × 失敗: 合格点を取得する

もう一度受験する

⑪「もう一度受験する」をクリックします。

制限時間: 10分
評定方法: 最高評点
合格点: 8 / 10

あなたの前回の受験概要

受験	状態	評点 / 10	レビュー
1	終了 送信日時 2023年 11月 13日(月曜日) 13:19	0	レビュー

最高評点: 0 / 10



完了: 受験する × 失敗: 合格点を取得する

もう一度受験する

制限時間: 10分
評定方法: 最高評点
合格点: 8 / 10

あなたの前回の受験概要

受験	状態	評点 / 10	レビュー
1	終了 送信日時 2023年 11月 13日(月曜日) 13:19	0	レビュー

受験を開始する

キャンセル

⑫最終確認が表示されるので、「受験を開始する」をクリックします。

<受講方法（共通）> 4. 認定証を確認する

動画視聴が完了し、全てのテストに合格すると認定証が発行されます。ダウンロードしてご活用ください。

The screenshot shows the '循環器病アドバイザー (CVD Advisor)' course page. At the top, there are tabs for 'コース' (Course), '参加者' (Participants), and '採点' (Grading). Below the tabs, there is a section for 'Introduction' and a section for '循環器病アドバイザー認定証' (CVD Advisor Certification). In the certification section, there is a message: 'あなたは全ての試験に合格しましたので、循環器病アドバイザーに認定されました。クリックすると、認定証をダウンロードすることができます。' (You have passed all tests, so you have been certified as a CVD Advisor. Clicking will allow you to download the certificate.) Below this message is a button labeled '認定証を表示する' (Show Certificate).

①「循環器病アドバイザー認定証」をクリックします。
※コース画面 オレンジ色の各講義タイトルの左側にあるプルダウンボタンが > の向きだと、表示されません。
その場合はを > クリックして、∨ の向きにしてください。



The notification box shows the user's profile 'CVD advisor(Support)' and the course '循環器病アドバイザー認定証'. Below this, there is a message: 'あなたは全ての試験に合格しましたので、循環器病アドバイザーに認定されました。クリックすると、認定証をダウンロードすることができます。' (You have passed all tests, so you have been certified as a CVD Advisor. Clicking will allow you to download the certificate.) Below the message is a button labeled '認定証を表示する' (Show Certificate).

②「認定証を表示する」をクリックします。



The certificate is titled '循環器病アドバイザー認定証' (CVD Advisor Certification). It is issued to '循環 太郎 殿' (Mr. Rikun Taro). The text on the certificate reads: 'あなたは一般社団法人日本循環器協会のeラーニング「循環器病アドバイザー」コースの全講義を修了され認定試験においても所定の成績を修められました。よってここに循環器病アドバイザーに認定します。' (You have completed all lessons of the e-learning course 'CVD Advisor' of the Japanese Society of Circulatory Diseases and achieved the required results in the certification exam. Therefore, you are certified as a CVD Advisor.) The certificate is valid from '認定日: 2024年11月9日' (Certification Date: November 9, 2024) to '有効期限: 2028年3月31日' (Valid Until: March 31, 2028). It is issued by '一般社団法人 日本循環器協会' (Japanese Society of Circulatory Diseases) with '代表理事 小室 一成' (Representative Director: Kazumasa Komuro) as the representative. The logo of the Japanese Society of Circulatory Diseases is at the bottom.

③認定証が発行されます。
同時に、登録されているメールアドレスにも通知メールが送信されますのでご確認ください。

※資格の認定期間は、資格認定後、4年を過ぎない3月31日までです。
認定期間の最終年度に資格更新用のコースを受講してください。

<受講方法（共通）>

5. 認定ロゴを確認する（※賛助会員の職員の方には表示されません。所属団体の担当者にお問い合わせください。）

初回以降のログインはこちらからお入りください

全ての動画視聴および、テストが合格になると認定ロゴを確認できるようになります。認定ロゴは名刺などに記載することができます。




The screenshot shows the '循環器病アドバイザー（CVD Advisor）' course page. At the top, there are three tabs: 'コース' (Course), '参加者' (Participants), and '採点' (Grading). Below the tabs, there are three expandable sections. The first section is 'Introduction 受講される前に（必ずお読みください）' with a link 'すべてを折りたたむ'. The second section is '循環器病アドバイザー認定証' and contains a message: 'あなたは全ての試験に合格しましたので、循環器病アドバイザーに認定されました。クリックすると、認定証をダウンロードすることができます。' Below this message is a download button for '循環器病アドバイザー認定ロゴ' (1.7 MB アーカイブ (ZIP)).



②認定ロゴがダウンロードされます。

①「循環器病アドバイザー認定ロゴ」をクリックします。
※コース画面 オレンジ色の各講義タイトルの左側にあるプル
ダウンボタンが > の向きだと、表示されません。
その場合はを > クリックして、▼ の向きにしてください。

よくあるご質問、お困りのときは



<受講方法（共通）>

6. よくあるご質問-アカウント登録-

- ◆ 登録時に「このユーザ名はすでに使用されています」と表示されました
すでに登録されているユーザ名と同じものは使用できません。別のユーザー名でご登録ください。

- ◆ 登録時に「このメールアドレスはすでに使用されています」と表示されました
すでに登録されているメールアドレスと同じものは使用できません。恐れ入りますが、別のメールアドレスでご登録ください。
なお、以前ご登録したユーザ名及びパスワードをお忘れの方は「◆登録時のパスワードを忘れました(P.27～)、◆登録時のユーザ名を忘れました(P.29～)」をご確認ください。

<受講方法（共通）>

6. よくあるご質問-アカウント登録-

◆ 登録メールが届きません

1 対処法:原因が不明な場合や対処が難しい場合は、別のメールアドレスで再度ご登録ください。

しばらく経ってもメールが届かない場合、下記の原因が考えられます。

- 登録時のメールアドレスが間違っている。
→ 再度アカウント登録を行ってください。
- 登録時のメールアドレスに「.」「/」「?」の記号を複数使用したり、使用する位置が「@」に近接したりしているなどの場合に、メールが届かないことがあります。
→ 別のメールアドレスで再度ご登録ください。

【例】

@の直前に、ドット (.) がある:xxxx.@xxxxxx

@より前で、ドット (.) が連続している:xx..xx@xxxxxx

@より前で、ハイフン(-)、ドット(.)、アンダーバー(_)以外の記号が含まれる:xx/xx@xxxxxx、xx?xx@xxxxxx

@の直後に、ドット (.) がある:xxxx@.xxxxxx

最初にドット (.) がある:.xxxx@xxxxxx

- 迷惑メールフォルダに自動転送されている。
→迷惑メールフォルダをご確認ください。
- gmail:プロモーションフォルダに自動転送されている。
→プロモーションフォルダをご確認ください。
- ドメイン設定により届かない。
→携帯メールアドレスの場合は、@e-learning.j-circ-assoc.or.jpからのメールを受信できるようにドメイン設定をする必要があります。ドメイン指定解除の方法は各携帯電話会社のホームページを参照するか、携帯電話会社にお問い合わせください。
- ホワイトリストのレベル設定により届かない。
→迷惑メール設定及びドメイン設定を行っているにもかかわらずメールが届かない場合、ホワイトリスト(なりすまし許可や救済リストなどともよばれる場合もあります)のレベル変更をお願いします。ホワイトリストのレベル変更方法は各携帯電話会社のホームページを参照するか、携帯電話会社にお問い合わせください。

<受講方法（共通）>

6. よくあるご質問-アカウント登録-

- ◆ 登録時のメールアドレスを誤って入力しました
再度ご登録ください。再登録時には、初回登録で使用したユーザ名と異なるものをご使用ください。
- ◆ アカウントがロックされました
7回連続でログインに失敗するとアカウントが一時的にロックされます。アカウントロックは一定時間経過すると自動解除されますので、再度お試しください。
- ◆ 登録時のパスワードを忘れました
パスワードを忘れた場合は、下記の手順をご参照ください。

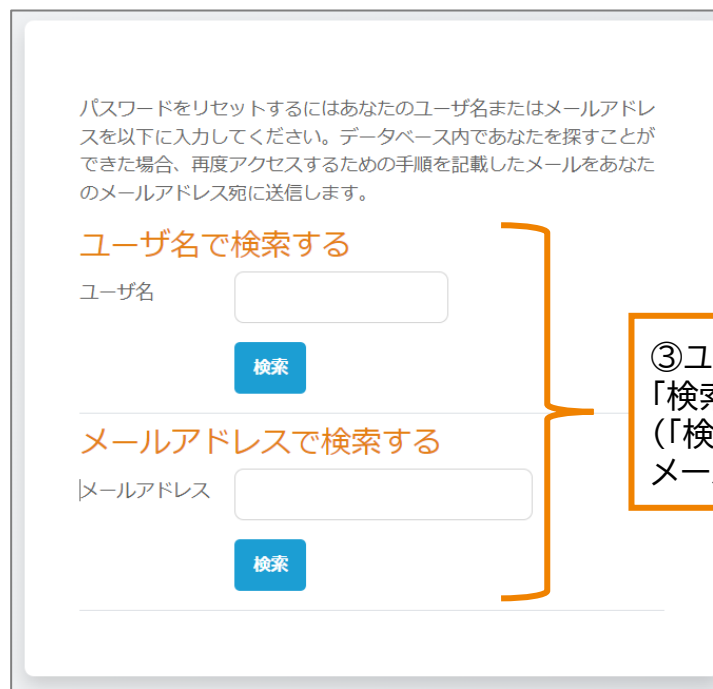
① [こちら](#)をクリックする(ログイン画面に遷移します)。

<ログイン画面>



②「パスワードを忘れましたか？」をクリックします。

<ユーザ検索画面>



③ユーザ名またはメールアドレスを入力し、「検索」をクリックします。
(「検索」をクリックすると、パスワードリセットメールが届きます)

<受講方法（共通）>

6. よくあるご質問-アカウント登録-

◆ 登録時のパスワードを忘れました(続き)

<ユーザに届くメール>

日本循環器協会e-ラーニング: パスワードリセットリクエスト

ユーザ 管理 (JCA e-learning) <noreply@e-le
宛先 16:42

このメッセージをテキスト形式に変換しました。

日本循環器協会 e-ラーニング において、あなたのアカウント 「****」 のパスワードリセットがリクエストされました。

このリクエストを確認して、あなたのアカウントに新しいパスワードを設定するには以下のウェブアドレスにアクセスしてください:

https://e-learning.j-circ-assoc.or.jp/login/forgot_password.php?token=hBwckJGGOuxYn7JushRm8AIFGegTKCD2

(このリンクは最初にリセットがリクエストされてから 30 分間有効です)

あなたからこのパスワードリセットがリクエストされていない場合、作業は不要です。

分からないことがある場合、サイト管理者 ユーザ 管理 にご連絡ください。

④登録時のメールアドレスにパスワードリセットメールが届くので、メールに記載されているURLをクリックします。
※リンクはメールが届いてから30分間有効です。30分間経過した場合は、再度P.27 ①こちらをクリックする から操作を行ってください。

<パスワード再設定画面>

あなたの新しいパスワードを以下に入力した後、保存してください。

パスワードを設定する

ユーザ名 *****

パスワードには少なくとも8文字、少なくとも1個の数字、少なくとも1文字の小文字、少なくとも1文字の大文字、少なくとも1文字の「*」「-」「#」のような特殊文字を入力する必要があります。

新しいパスワード

新しいパスワード (もう一度)

⑤新しいパスワードを入力し、「変更を保存する」をクリックすると、内容が更新されます。

※パスワードには少なくとも8文字、少なくとも1個の数字、少なくとも1文字の小文字、少なくとも1文字の大文字、少なくとも1文字の「*」「-」「#」のような特殊文字を入力する必要があります。

<受講方法（共通）>

6. よくあるご質問-アカウント登録-

- ◆ 登録時のユーザ名を忘れました
ユーザ名を忘れた場合は、下記の手順をご参照ください。

① [こちら](#)をクリックする(ログイン画面に遷移します)。

<ログイン画面>

ユーザ名

パスワード

ログイン

パスワードを忘れましたか?

②「パスワードを忘れましたか？」をクリックします。

<ユーザ検索画面>

パスワードをリセットするにはあなたのユーザ名またはメールアドレスを以下に入力してください。データベース内であなたを探ることができた場合、再度アクセスするための手順を記載したメールをあなたのメールアドレス宛に送信します。

ユーザ名で検索する

ユーザ名

検索

メールアドレスで検索する

メールアドレス

検索

②メールアドレスを入力し、「検索」をクリックします。
（「検索」をクリックすると、メールが届きます）

<ユーザに届くメール>

日本循環器協会e-ラーニング: パスワードリセットリクエスト

ユーザ管理 (JCA e-learning) <noreply@e-le...>
宛先

16:42

このメッセージをテキスト形式に変換しました。

日本循環器協会 e-ラーニング において、あなたのアカウント「****」のパスワードリセットがリクエストされました。

このリクエストを確認して、あなたのアカウントに新しいパスワードを設定するには以下のウェブアドレスにアクセスしてください:

https://e-learning.j-circ-assoc.or.jp/login/forgot_password.php?token=hBwckJGGOUxYn7JushRm8AIFGegTKCD2
(このリンクは最初のリセットがリクエストされてから 30 分間有効です)

あなたからこのパスワードリセットがリクエストされていない場合、作業は不要です。

分からないことがある場合、サイト管理者

③登録時のメールアドレスにメールが届きます。
メール(赤枠内参照)にユーザー名が記載されておりますので、ご確認ください。
※仕様上、パスワードリセットメールが届きます。
パスワードを変更しない場合、メール到着後の作業は不要です。

<受講方法（共通）>

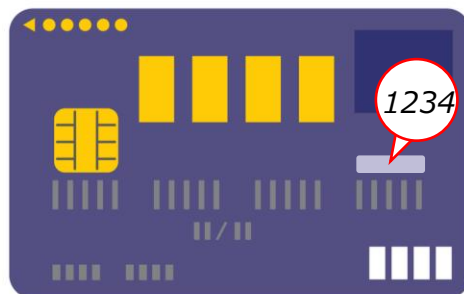
6. よくあるご質問-決済-

◆ 受講料の支払いはクレジットカード以外対応していますか

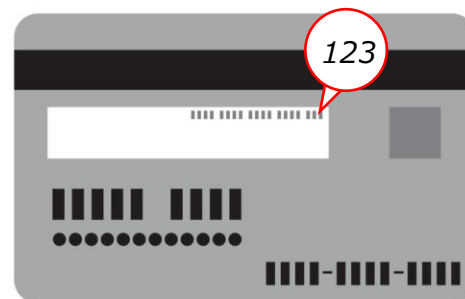
当eラーニングについては、クレジットカード決済のみのお申し込みとしております。
受講をご希望の際は、クレジットカードをご用意の上、お申し込みください。

◆ セキュリティコードとは何ですか

AMERICAN EXPRESSの場合はカードの表面に記載されている4桁の数字、VISA、Mastercard、JCBの場合はカードの裏面に記載されている3桁の数字がセキュリティコードになります。



AMERICAN EXPRESS



VISA、Mastercard、JCB

<受講方法（共通）>

6. よくあるご質問-決済-

◆ クレジットカード情報を何度入力しても完了せずにやり直しになります

┃ 対処法:クレジットカード会社にお問い合わせください

決済は完了できておりません。決済ができなかった理由につきましては当協会ではわかりかねます。クレジットカード決済の不具合については、一般的に下記の可能性が考えられますので、お確かめください。

(1)入力内容の誤り

クレジットカードの番号や有効期限、セキュリティコードなど、入力した情報に誤りがある可能性があります。今一度ご確認ください。

(2)クレジットカード情報の暗号通信がブロックされる場合

ブロックされる例として下記のものあげられます。ご使用の端末やブラウザを変えて再度お試しください。

- Yahoo! JAPANのアプリ
- Androidの標準ブラウザ
- その他のウイルス対策ソフトの影響のある端末

(3)クレジットカードの期限や限度額に関する問題

下記の場合はお手元のカードはご利用できません。別のカードをご準備の上、決済を行ってください。

- クレジットカードの有効期限が切れている
- 利用可能枠(限度額)を超えた

(4)その他

下記の原因などにより、決済ができない場合がございます。クレジットカード会社に直接ご連絡をお願いいたします。

- クレジットカード会社のセキュリティ上、購入がブロックされた
- 普段使わない端末から購入した
- 不正利用を検知し自動的に利用停止された
- 3Dセキュア非対応のカード

<受講方法（共通）>

6. よくあるご質問-決済-

◆ 「決済エラーが発生しました」と表示されます

┃ 対処法:クレジットカード会社にお問い合わせください

決済は完了できておりません。決済ができなかった理由につきましては当協会ではわかりかねます。クレジットカード決済の不具合については、一般的に下記の可能性が考えられますので、お確かめください。

(1)入力内容の誤り

クレジットカードの番号や有効期限、セキュリティコードなど、入力した情報に誤りがある可能性があります。今一度ご確認ください。

(2)クレジットカード情報の暗号通信がブロックされる場合

ブロックされる例として下記のものあげられます。ご使用の端末やブラウザを変えて再度お試しください。

- Yahoo! JAPANのアプリ
- Androidの標準ブラウザ
- その他のウイルス対策ソフトの影響のある端末

(3)クレジットカードの期限や限度額に関する問題

下記の場合はお手元のカードはご利用できません。別のカードをご準備の上、決済を行ってください。

- クレジットカードの有効期限が切れている
- 利用可能枠(限度額)を超えた

(4)その他

下記の原因などにより、決済ができない場合がございます。クレジットカード会社に直接ご連絡をお願いいたします。

- クレジットカード会社のセキュリティ上、購入がブロックされた
- 普段使わない端末から購入した
- 不正利用を検知し自動的に利用停止された
- 3Dセキュア非対応のカード

<受講方法（共通）>

6. よくあるご質問-決済-

- ◆ 決済の途中でトップ画面に戻ってしまい、決済が完了したかわかりません

┃ 対処法:クレジットカード会社にお問い合わせください

決済は完了できておりません。決済ができなかった理由につきましては当協会ではわかりかねます。クレジットカード決済の不具合については、一般的に下記の可能性が考えられますので、お確かめください。

(1)入力内容の誤り

クレジットカードの番号や有効期限、セキュリティコードなど、入力した情報に誤りがある可能性があります。今一度ご確認ください。

(2)クレジットカード情報の暗号通信がブロックされる場合

ブロックされる例として下記のものあげられます。ご使用の端末やブラウザを変えて再度お試しください。

- Yahoo! JAPANのアプリ
- Androidの標準ブラウザ
- その他のウイルス対策ソフトの影響のある端末

(3)クレジットカードの期限や限度額に関する問題

下記の場合はお手元のカードはご利用できません。別のカードをご準備の上、決済を行ってください。

- クレジットカードの有効期限が切れている
- 利用可能枠(限度額)を超えた

(4)その他

下記の原因などにより、決済ができない場合がございます。クレジットカード会社に直接ご連絡をお願いいたします。

- クレジットカード会社のセキュリティ上、購入がブロックされた
- 普段使わない端末から購入した
- 不正利用を検知し自動的に利用停止された
- 3Dセキュア非対応のカード

<受講方法（共通）>

6. よくあるご質問-決済-

◆ ワンタイムパスの認証に失敗した、ワンタイムパスが届きません

┃ 対処法:クレジットカード会社にお問い合わせください

決済ができなかった理由につきましては当協会ではわかりかねます。

ワンタイムパスの不具合については、一般的に下記の可能性が考えられますので、お確かめください。

- クレジットカードのワンタイムパス設定
- メールアドレス発行元の受信制限
- 迷惑メールフォルダ等に振り分けられている場合
- ウイルス対策ソフトによる場合

◆ 領収書を発行するにはどうすればよいですか

本eラーニングでは、領収書発行に対応しておりません。

決済完了メールでご対応いただくか、クレジットカード会社から発行される利用明細書をご使用ください。

<受講方法（共通）>

6. よくあるご質問-受講～認定-

- ◆ どこからログインできますか
[こちら](#)よりログインしてください。
 - ◆ PCの他にスマートフォンやタブレットでも受講できますか
スマートフォンやタブレットなど複数の端末で受講することができます。
 - ◆ 登録されているメールアドレスを変更できますか
メールアドレスの変更につきましては、下記の手順で実施してください。
- ① ログインする([こちら](#)をクリックすると自動でログイン画面に遷移します)。

②画面右上の丸型のアイコンをクリックします。

③「プレファレンス」をクリックします。

<受講方法（共通）>

6. よくあるご質問-受講～認定-

- ◆ 登録されているメールアドレスを変更できますか(続き)

プレファレンス

ユーザアカウント

- プロフィールを編集する
- パスワードを変更する
- 優先言語
- フォーラムプレファレンス
- エディタプレファレンス
- カレンダープレファレンス
- コンテンツバンクプレファレンス
- メッセージプレファレンス
- 通知プレファレンス

バッジ

- バッジを管理する
- バッジプレファレンス
- バックパック設定

④「プロフィールを編集する」をクリックします。

一般

⑤メールアドレスの項目を修正します。

姓

名

メールアドレス

画像説明

> 追加氏名

> 任意

> 会員属性・その他

プロフィールを更新する キャンセル

⑥オレンジの「プロフィールを更新する」をクリックすると、変更が完了します。

<受講方法（共通）>

6. よくあるご質問-受講～認定-

- ◆ 登録されている氏名を変更できますか
氏名の変更につきましては、下記の手順で実施してください。

① ログインする([こちら](#)をクリックすると自動でログイン画面に遷移します)。

The image shows two screenshots of the Japanese Circulation Society e-learning website. The first screenshot shows the main page with a navigation bar at the top containing the logo, 'Home', and 'マイコース'. A circular icon with the name '循太' is in the top right corner. A callout box points to this icon with the text: ②画面右上の丸型のアイコンをクリックします。 The second screenshot shows the same page with the user profile menu open, listing options like 'プロフィール', '評価', 'カレンダー', 'レポート', 'プレファレンス', '言語設定', and 'ログアウト'. A callout box points to 'プレファレンス' with the text: ③「プレファレンス」をクリックします。

<受講方法（共通）>

6. よくあるご質問-受講～認定-

- ◆ 登録されているメールアドレスを変更できますか(続き)

プレファレンス

ユーザアカウント

- プロフィールを編集する
- パスワードを変更する
- 優先言語
- フォーラムプレファレンス
- エディタプレファレンス
- カレンダープレファレンス
- コンテンツバンクプレファレンス
- メッセージプレファレンス
- 通知プレファレンス

バッジ

- バッジを管理する
- バッジプレファレンス
- バックアップ設定

④「プロフィールを編集する」をクリックします。



一般

姓 !

名 !

メールアドレス !

⑤氏名の項目を修正します。

画像説明

> 追加氏名

> 任意

> 会員属性・その他

プロフィールを更新する

⑥オレンジの「プロフィールを更新する」をクリックすると、変更が完了します。

<受講方法（共通）>

6. よくあるご質問-受講～認定-

◆ 動画とテストが見つかりません

コース画面 オレンジ色の各講義タイトルの左側にあるプルダウンボタンが > の向きだと、表示されません。その場合はを > クリックして、v の向きにしてください。

v ①いま求められる循環器病アドバイザーとは？

- 1.テキストをダウンロード
- 2.テキストを閲覧しながら、動画で学習
- 3.テストを受講

 いま求められる循環器病アドバイザーとは？ 完了: 閲覧する

【講師】 斎藤能彦（奈良県西和医療センター）
視聴時間：22分50秒

 【テキストダウンロード】いま求められる循環器病アドバイザーとは？ 3.3 MB PDFドキュメント

 いま求められる循環器病アドバイザーとは？ 完了: 受験する
完了: 合格点を取得する

<受講方法（共通）>

6. よくあるご質問-受講～認定-

◆ 動画が途中で停止します

下記の方法をお試しください。




- 時間帯を変えて視聴する(回線が混み合う時間帯は通信速度が遅くなる場合がございます)
- しばらく再生を休止したあと、あらためて視聴する
- スマートフォンで視聴の場合、Wi-Fi環境下で視聴する
- より安定したWi-Fiに接続する
- ネット接続をやり直す

◆ 動画の音声が聞こえません

下記の原因などが考えられます。

- 動画自体の音量設定がゼロになっている



動画画面の左下にある  マークをクリックし、 に切り替えてください。
それでも音量が小さいときは  で音量を調整してください。

- PC本体またはスマートフォン本体の音量設定がゼロになっている
- PC本体またはスマートフォン本体がサイレントモードになっている
- 別の音声機器に接続している

<受講方法（共通）>

6. よくあるご質問-受講～認定-

- ◆ 全てのテストに合格したのに認定証が発行されません

コース画面 オレンジ色の循環器病アドバイザー認定証の左側にあるプルダウンボタンが > の向きだと、表示されません。その場合は > をクリックして、▼ の向きにしてください。

▼ 循環器病アドバイザー認定証（認定後に必ずダウンロードしてください）

全ての動画の視聴及び、テストを合格しますと表示されます。



循環器病アドバイザー認定証

あなたは全ての試験に合格しましたので、循環器病アドバイザーに認定されました。クリックしますと、認定証をダウンロードすることができます。

<受講方法（共通）>

6. よくあるご質問-受講～認定-

◆ 認定証に名前が印字されません

ダウンロード不具合が原因と考えられます。下記の方法をお試してください。

- 時間帯を変えて再度ダウンロードする(回線が混み合う時間帯は通信速度が遅くなる場合がございます)
- 一度認定証を閉じて、再度ダウンロードする
- スマートフォンをお使いの場合、Wi-Fi環境下でダウンロードする
- より安定したWi-Fiに接続する
- ネット接続をやり直す

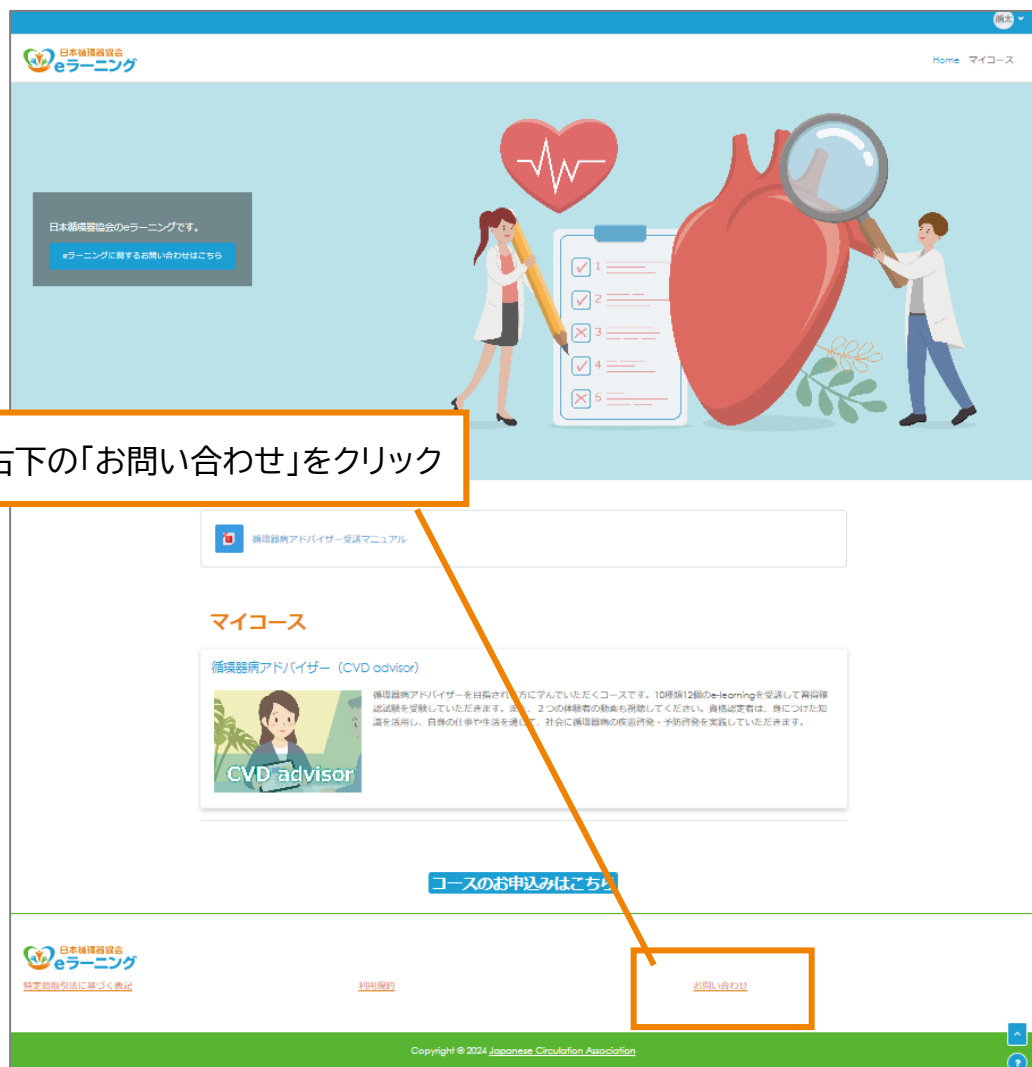
6. よくあるご質問-その他-

◆ 申込み後の返金・キャンセル方法を教えてください

eラーニングコース受講のキャンセルは、受講料のご入金前まで受け付けております。

また、当協会のeラーニングは、特定商取引法に基づくクーリングオフ制度の適用対象となっておりません。ご入金後のキャンセル・返金は致しかねますのでご注意ください。

<受講方法（共通）> 7. お困りのときは



eラーニングお問い合わせ

こちらは日本循環器協会のeラーニング及び循環器病アドバイザーに関するお問い合わせを承っています。
下記のフォームに必要項目をご記入頂き、「内容を確認する」ボタンを押して下さい。

お名前	必須	例) 山田太郎
フリガナ	必須	例) ヤマダタロウ
メールアドレス	必須	例) yamada@example.com
電話番号		例) 03-1234-5678
ご所属	必須	
ユーザー名 (ご登録済みの方)		
お問い合わせ内容	必須	

内容を確認する

こちらは日本循環器協会のeラーニング及び循環器病アドバイザーに関するお問い合わせを承っています。
下記のフォームに必要項目をご記入頂き、「内容を確認する」ボタンを押して下さい。

お名前	必須	*****
フリガナ	必須	*****
メールアドレス	必須	*****
電話番号		*****
ご所属	必須	*****
ユーザー名 (ご登録済みの方)		*****
お問い合わせ内容	必須	

内容を確認する

②お問い合わせ内容を記載のうえ、「内容を確認する」をクリックします。

③内容を確認し、「送信する」をクリックします。追って、担当者よりご連絡いたしますのでお待ちください。